

RAPPORT

NATURENS
RIGE

Detailhandel i Ringkøbing-Skjern Kommune

■ Viden & Strategi, oktober 2022



Indhold

| | |
|--|----|
| Indledende bemærkninger og læsevejledning | 3 |
| 1. Hele Ringkøbing-Skjern Kommune | 4 |
| 2. Relative fordelinger mellem byer i Ringkøbing-Skjern Kommune | 10 |
| 3. Hvide Sande | 13 |
| 4. Ringkøbing | 19 |
| 5. Skjern | 25 |
| 6. Søndervig | 31 |
| 7. Tarm | 37 |
| 8. Videbæk | 43 |
| 9. Øvrige Ringkøbing-Skjern | 49 |
| Om undersøgelsen | 55 |

Indledende bemærkninger og læsevejledning

Denne rapport er en gennemgang af udviklingen i en række byer i Ringkøbing-Skjern Kommune fra 2015-2021, med fokus på udviklingen i en række specifikke branchegrupper inden for detailhandel, hoteller og restauration. For at se de specifikke branchegrupper i undersøgelsen henvises til slutningen af rapporten.

Først i rapporten findes et afsnit for udviklingen på kommuneniveau, hvorefter der findes afsnit for hver af de specifikke byer, ligesom at der sidst i rapporten findes er et afsnit for "resten" af Ringkøbing-Skjern Kommune.

Hvert afsnit indeholder en gennemgang af tre emner:

- Udviklingen i antal p-numre
- Udviklingen i omsætning
- Udviklingen i indtjening.

Der er en tabel med de absolutte tal inden for de forskellige branchegrupper. Denne har tre niveauer:

1. Samlet (alle brancherne)
2. Brancher med 36-gruppering
3. Brancher med 127-gruppering.

I en branchegruppe efter 36-grupperingen kan der altså ligge flere, mere specifikke brancher efter 127-grupperingen.

| Antal p-nr. efter branche | 2015 |
|------------------------------------|-----------|
| Samlet (alle brancher) | Xx |
| Branche efter 36-gruppering | Xx |
| Branche efter 127-gruppering | Xx |

Derudover er der en række grafer, der sammenligner udviklingen mellem fokusområdet og Danmark. Til dette anvendes et indeks 100 med 2015-værdier som udgangspunktet (se uddybende forklaring i afsnittet "om undersøgelsen").

Afsnit 2 i rapporten indeholder relative fordelinger mellem byerne i Ringkøbing-Skjern Kommune. Her måles den relative fordeling på p-numre, omsætning og indtjening i 2021.

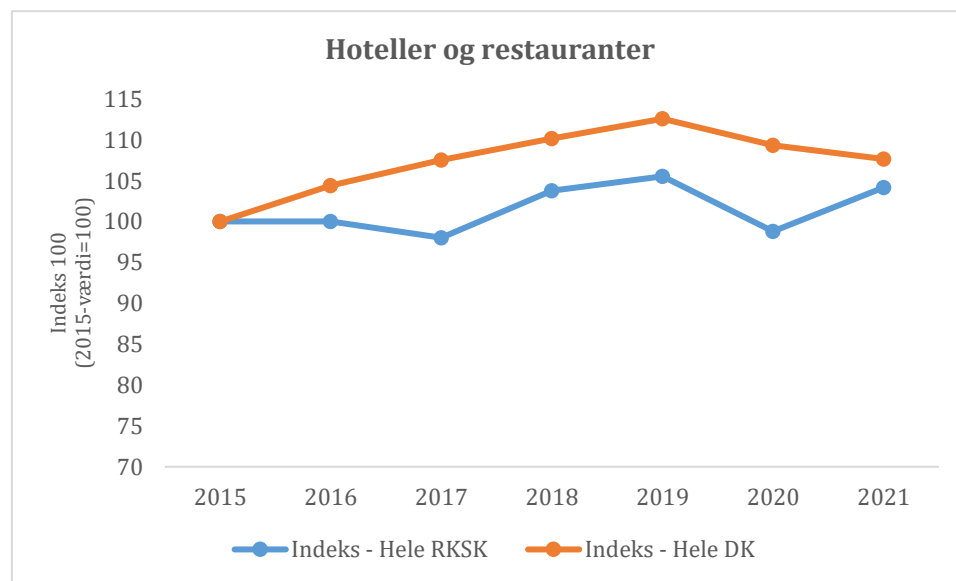
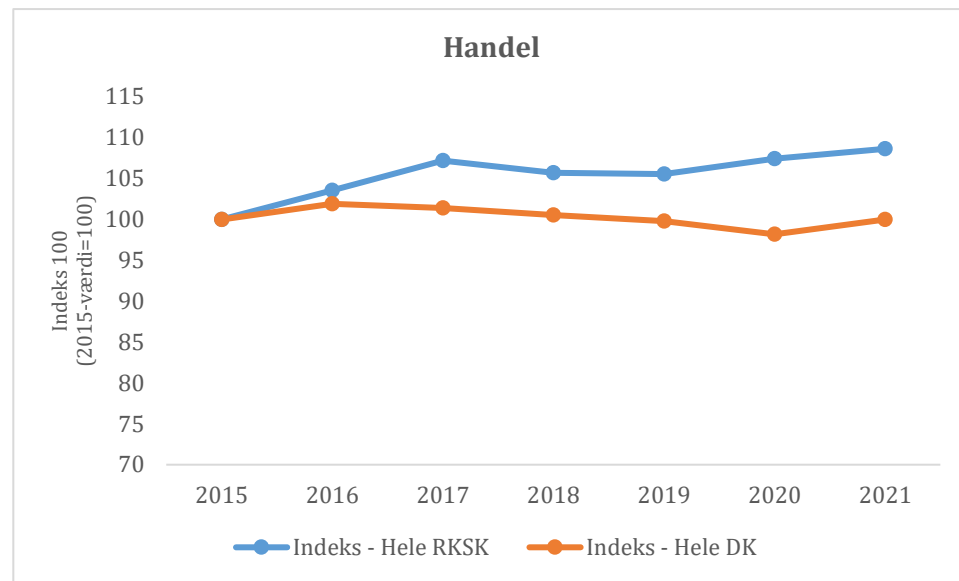
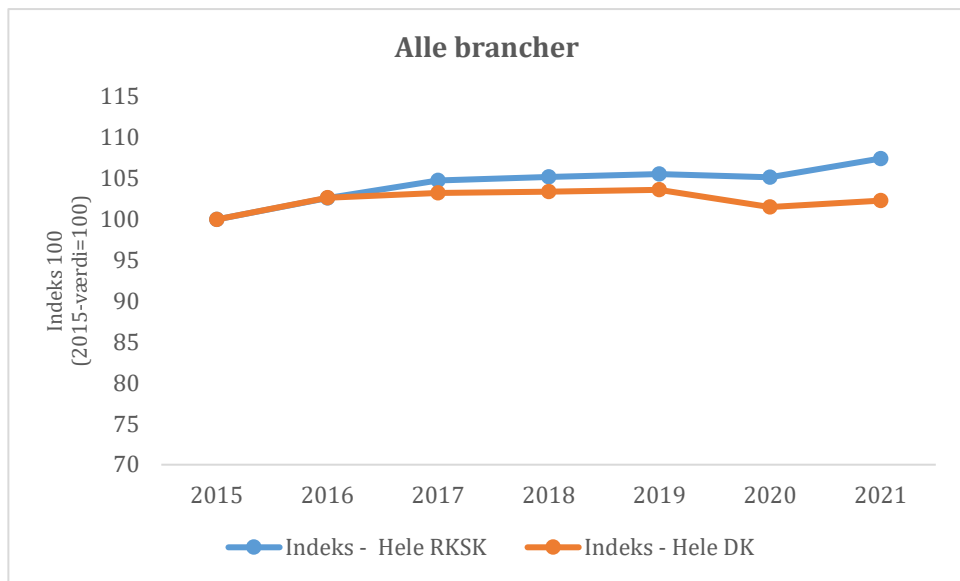
Data er leveret af Danmarks Statistik, og grundet deres regler om diskretionering er en del af data ikke vist på det niveau, der hedder branche efter 127-gruppering. Det er markeret med et "-" hvis data ikke fremgår grundet diskretionering.

1. Hele Ringkøbing-Skjern Kommune

P-numre

| Antal p-nr. efter branche | 2015 | 2016 | 2017 | 2018 | 2019 | 2020 | 2021 |
|--|------|------|------|------|------|------|------|
| Alle brancher | 477 | 489 | 500 | 502 | 503 | 501 | 512 |
| Handel | 350 | 363 | 376 | 370 | 370 | 376 | 381 |
| Bilhandel | 12 | 14 | 14 | 15 | 16 | 18 | 16 |
| Bilværksteder mv. | 74 | 71 | 76 | 73 | 70 | 72 | 78 |
| Supermarkeder og varehuse mv. | 48 | 50 | 48 | 48 | 45 | 46 | 45 |
| Specialbutikker med fødevarer | 2 | 8 | 13 | 10 | 6 | 9 | 14 |
| Detailh. med forbrugerelektronik | 3 | 2 | - | - | - | - | - |
| Detailh. med tekstiler og husholdningsudstyr mv. | 84 | 87 | 85 | 89 | 85 | 93 | 87 |
| Detailh. med kultur- og fritidsprodukter | 23 | 24 | 25 | 24 | 25 | 24 | 22 |
| Detailh. med beklædning og fodtøj | 41 | 42 | 43 | 38 | 41 | 39 | 43 |
| Internethandel, postordre mv. | - | 1 | - | 3 | 11 | 7 | 5 |
| Diskretioneret | 64 | 66 | 73 | 72 | 72 | 70 | 72 |
| Hoteller og restauranter | 127 | 127 | 124 | 131 | 134 | 125 | 132 |
| Hoteller mv. | 18 | 18 | 16 | 18 | 18 | 17 | 16 |
| Restauranter | 34 | 30 | 31 | 37 | 42 | 27 | 31 |
| Diskretioneret | 75 | 79 | 77 | 76 | 74 | 81 | 85 |

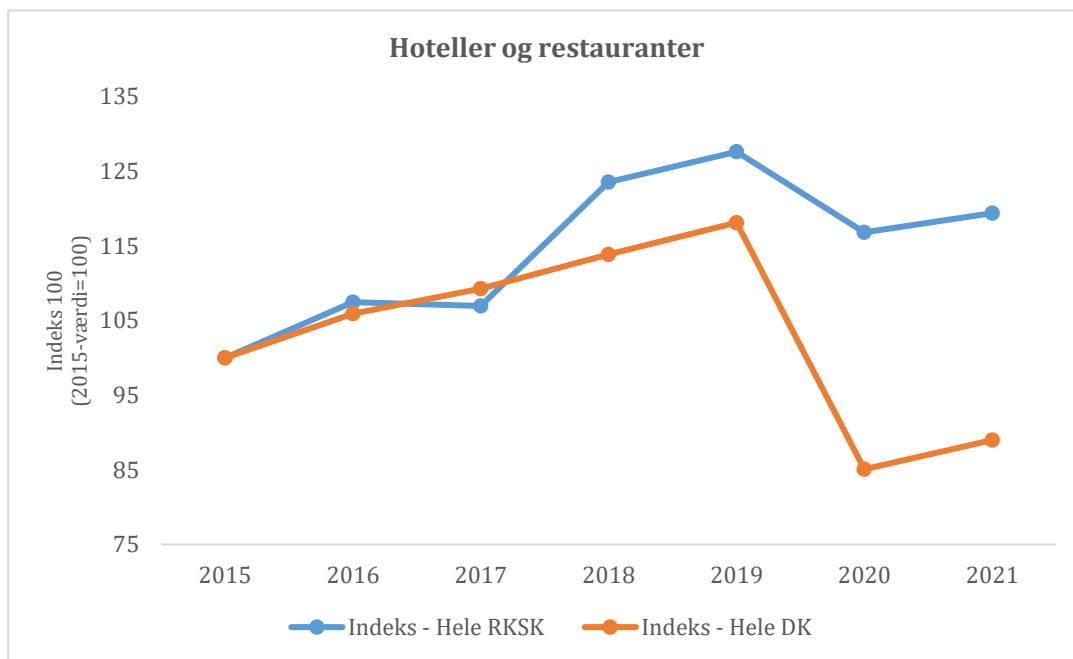
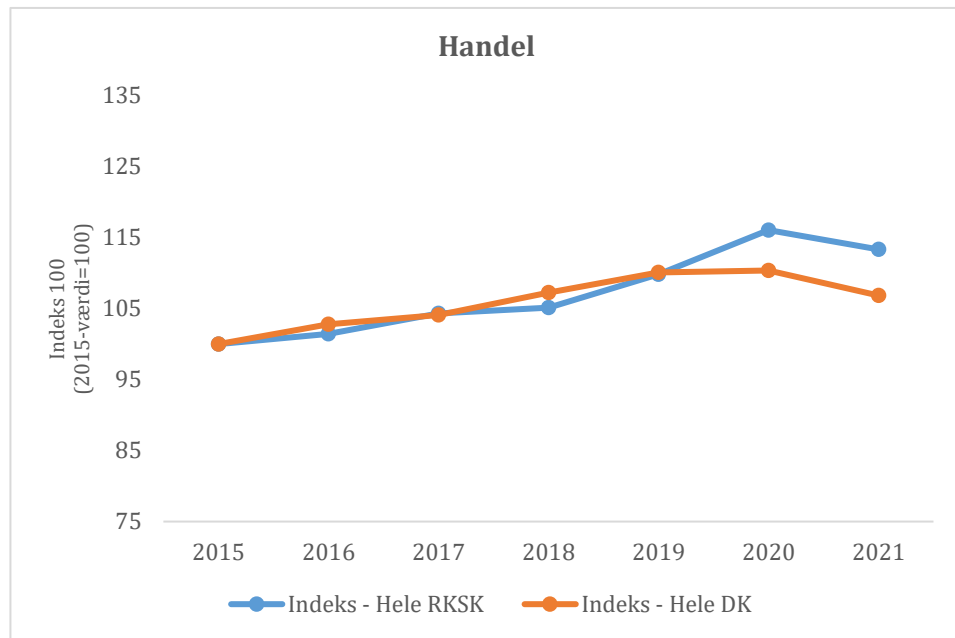
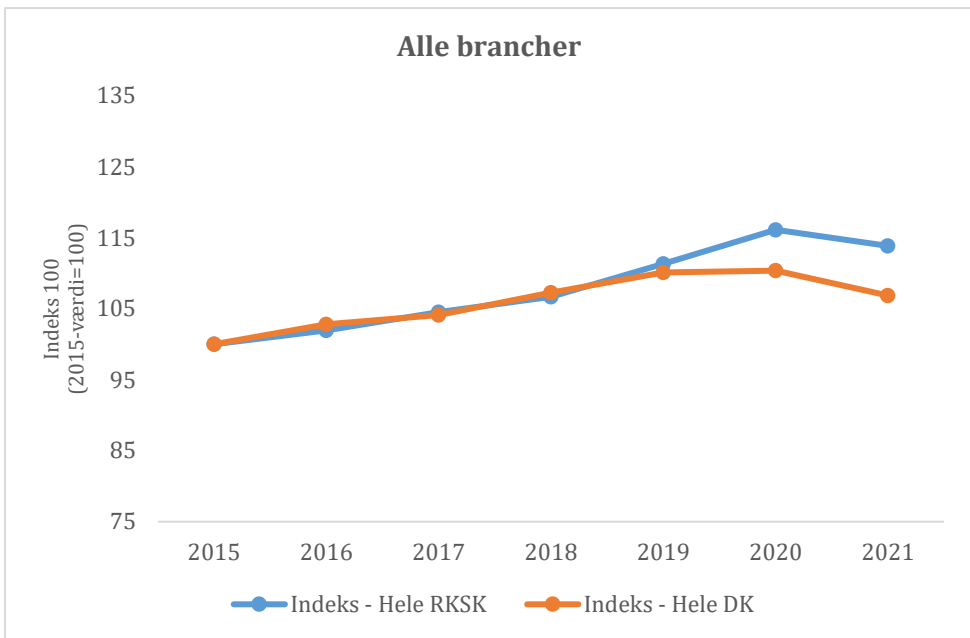
Detailhandel i Ringkøbing-Skjern Kommune



Omsætning

| Omsætning (millioner) i kr. | 2015 | 2016 | 2017 | 2018 | 2019 | 2020 | 2021 |
|--|-------|-------|-------|-------|-------|-------|-------|
| Alle brancher | 3.531 | 3.599 | 3.691 | 3.766 | 3.931 | 4.100 | 4.016 |
| Handel | 3.231 | 3.277 | 3.371 | 3.397 | 3.549 | 3.750 | 3.659 |
| Bilhandel | 240 | 279 | 286 | 305 | 328 | 331 | 301 |
| Bilværksteder mv. | 242 | 241 | 246 | 230 | 255 | 260 | 246 |
| Supermarkeder og varehuse mv. | 1.338 | 1 350 | 1.200 | 1.254 | 1.242 | 1.269 | 1.241 |
| Specialbutikker med fødevarer | 10 | 56 | 71 | 66 | 56 | 69 | 84 |
| Detailh. med forbrugerelektronik | 4 | 3 | - | - | - | - | - |
| Detailh. med tekstiler og husholdningsudstyr mv. | 508 | 513 | 527 | 576 | 607 | 725 | 684 |
| Detailh. med kultur- og fritidsprodukter | 170 | 172 | 165 | 164 | 157 | 165 | 158 |
| Detailh. med beklædning og fodtøj | 160 | 171 | 156 | 129 | 172 | 166 | 162 |
| Internethandel, postordre mv. | - | 1 | - | 9 | 36 | 45 | 29 |
| Diskretioneret | 561 | 490 | 711 | 662 | 697 | 721 | 754 |
| Hoteller og restauranter | 299 | 322 | 320 | 370 | 382 | 349 | 357 |
| Hoteller mv. | 55 | 60 | 50 | 59 | 51 | 55 | 53 |
| Restauranter | 50 | 38 | 36 | 69 | 96 | 49 | 42 |
| Diskretioneret | 194 | 224 | 234 | 241 | 235 | 246 | 262 |

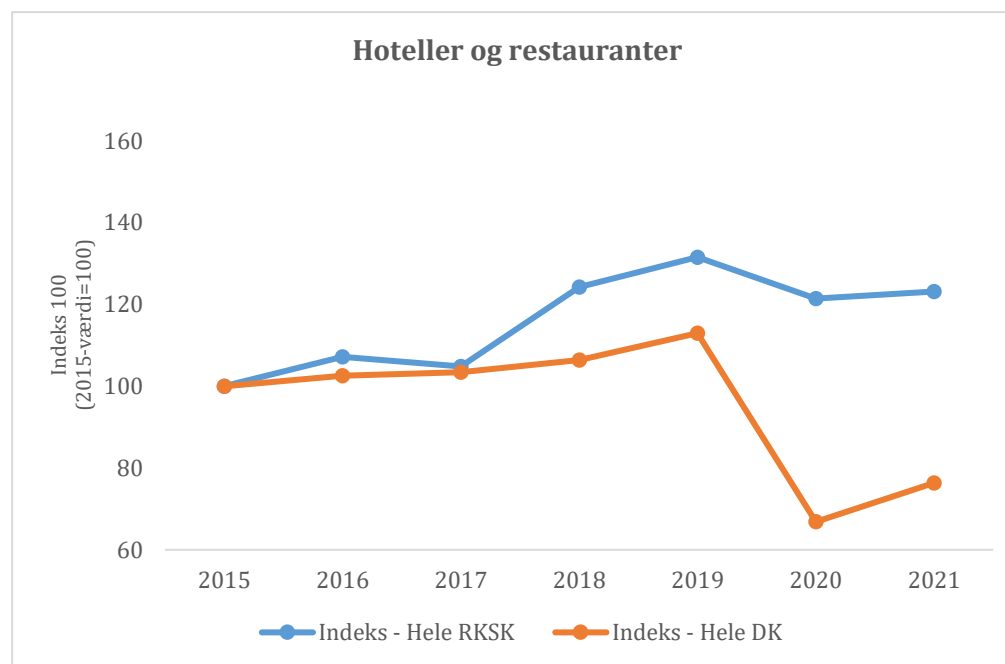
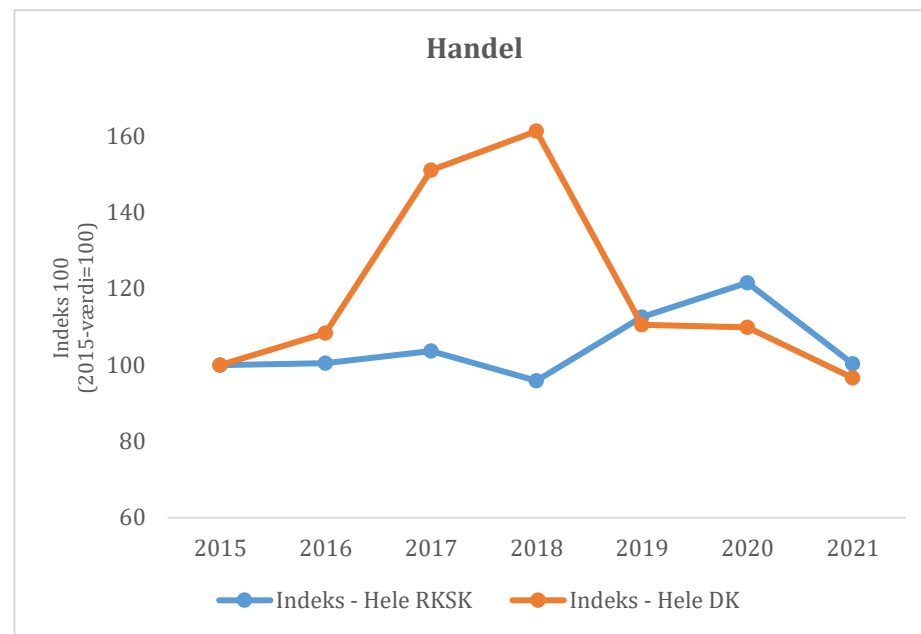
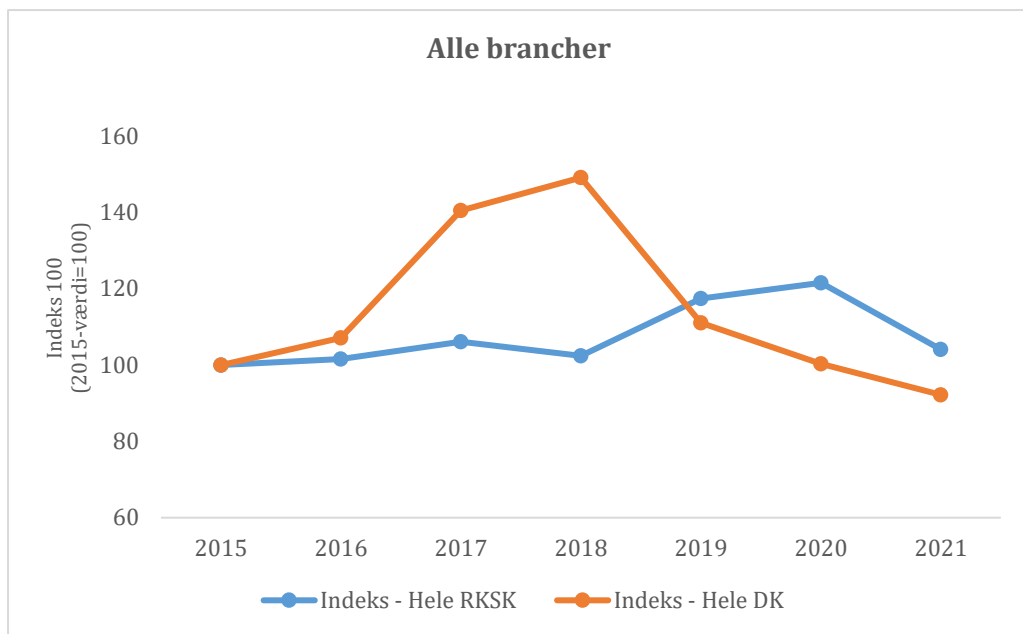
Detailhandel i Ringkøbing-Skjern Kommune



Indtjening

| Indtjening (millioner) i kr. | 2015 | 2016 | 2017 | 2018 | 2019 | 2020 | 2021 |
|--|-------|-------|-------|-------|-------|-------|-------|
| Alle brancher | 799,6 | 812,2 | 848,1 | 819,0 | 938,9 | 971,8 | 831,3 |
| Handel | 670,7 | 674,0 | 695,3 | 642,9 | 754,9 | 815,2 | 672,5 |
| Bilhandel | 39,9 | 40,7 | 50,2 | 44,5 | 66,2 | 67,2 | 59,4 |
| Bilværksteder mv. | 83,4 | 78,2 | 76,9 | 69,9 | 83,4 | 87,1 | 70,2 |
| Supermarkeder og varehuse mv. | 170,4 | 182,9 | 162,3 | 158,4 | 178,4 | 183,5 | 134,0 |
| Specialbutikker med fødevarer | 4,5 | 15,3 | 23,2 | 21,0 | 18,4 | 26,7 | 29,4 |
| Detailh. med forbrugerelektronik | 1,2 | 0,5 | 1,6 | - | - | - | - |
| Detailh. med tekstiler og husholdningsudstyr mv. | 134,1 | 127,5 | 112,9 | 135,4 | 164,1 | 189,2 | 146,1 |
| Detailh. med kultur- og fritidsprodukter | 44,8 | 39,2 | 30,8 | 30,1 | 37,6 | 52,1 | 35,7 |
| Detailh. med beklædning og fodtøj | 47,5 | 49,5 | 51,3 | 45,5 | 58,9 | 57,3 | 40,3 |
| Internethandel, postordre mv. | 0,6 | 0,5 | 2,4 | 6,0 | 7,7 | 2,7 | 5,2 |
| Diskretioneret | 144,3 | 139,7 | 183,8 | 132,2 | 140,1 | 149,4 | 152,1 |
| Hoteller og restauranter | 128,9 | 138,1 | 135,2 | 160,2 | 169,6 | 156,5 | 158,8 |
| Hoteller mv. | 23,3 | 26,3 | 22,0 | 26,5 | 21,0 | 28,2 | 29,1 |
| Restauranter | 21,6 | 13,2 | 11,5 | 28,4 | 43,5 | 26,5 | 19,1 |
| Diskretioneret | 84,1 | 98,6 | 101,7 | 105,4 | 105,1 | 101,9 | 110,6 |
| Diskretioneret | | | 17,6 | 15,8 | 14,5 | | |

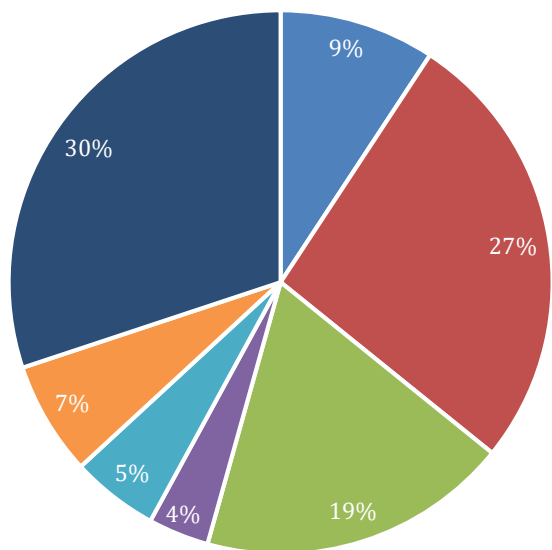
Detailhandel i Ringkøbing-Skjern Kommune



2. Relative fordelinger mellem byer i Ringkøbing-Skjern Kommune

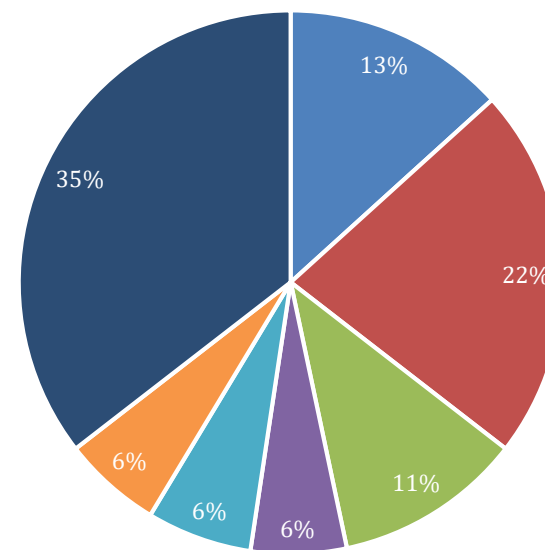
P-numre

Relativ fordeling i 2021, handel



■ Hvide Sande ■ Ringkøbing ■ Skjern ■ Søndervig ■ Tarm ■ Videbæk ■ Øvrige Ringkøbing-Skjern

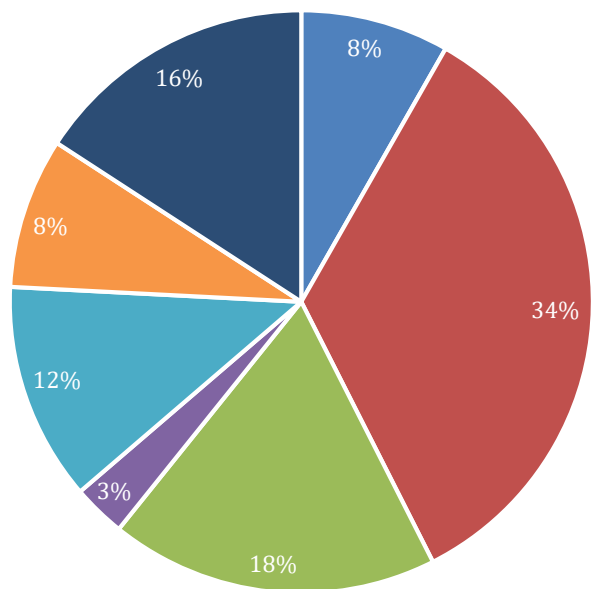
Relativ fordeling i 2021, hoteller og restauranter



■ Hvide Sande ■ Ringkøbing ■ Skjern ■ Søndervig ■ Tarm ■ Videbæk ■ Øvrige Ringkøbing-Skjern

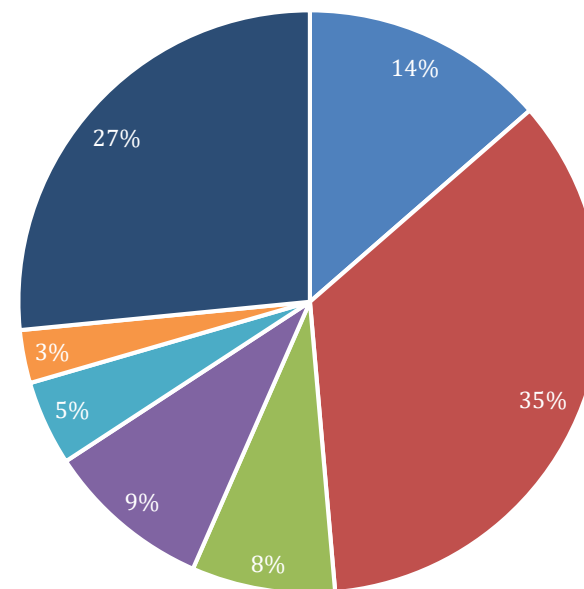
Omsætning

Relativ fordeling i 2021, handel



■ Hvide Sande ■ Ringkøbing ■ Skjern ■ Søndervig ■ Tarm ■ Videbæk ■ Øvrige Ringkøbing-Skjern

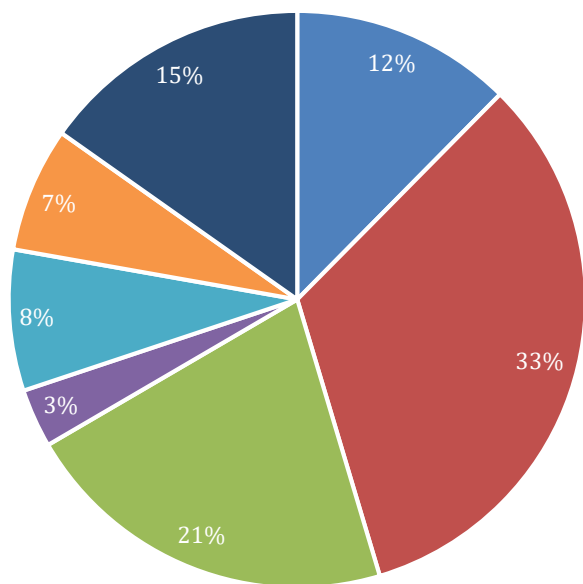
Relativ fordeling i 2021, hoteller og restauranter



■ Hvide Sande ■ Ringkøbing ■ Skjern ■ Søndervig ■ Tarm ■ Videbæk ■ Øvrige Ringkøbing-Skjern

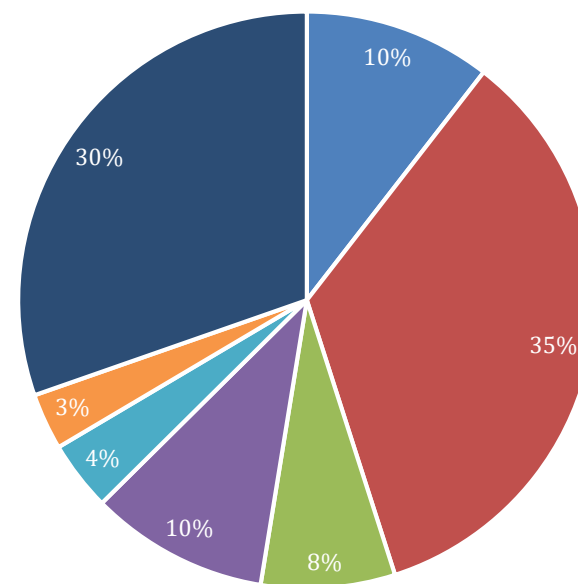
Indtjening

Relativ fordeling i 2021, handel



■ Hvide Sande ■ Ringkøbing ■ Skjern ■ Søndervig ■ Tarm ■ Videbæk ■ Øvrige Ringkøbing-Skjern

Relativ fordeling i 2021, hoteller og restauranter



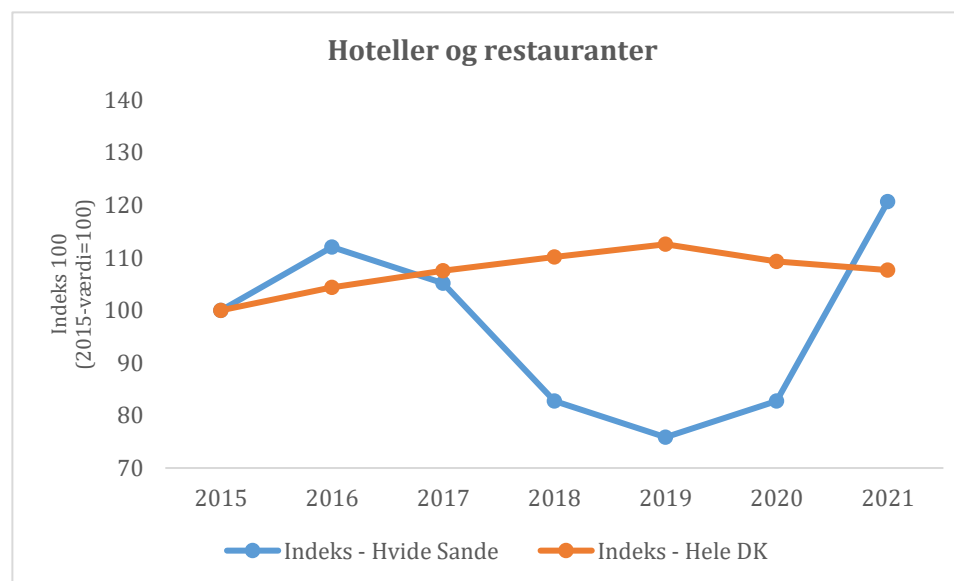
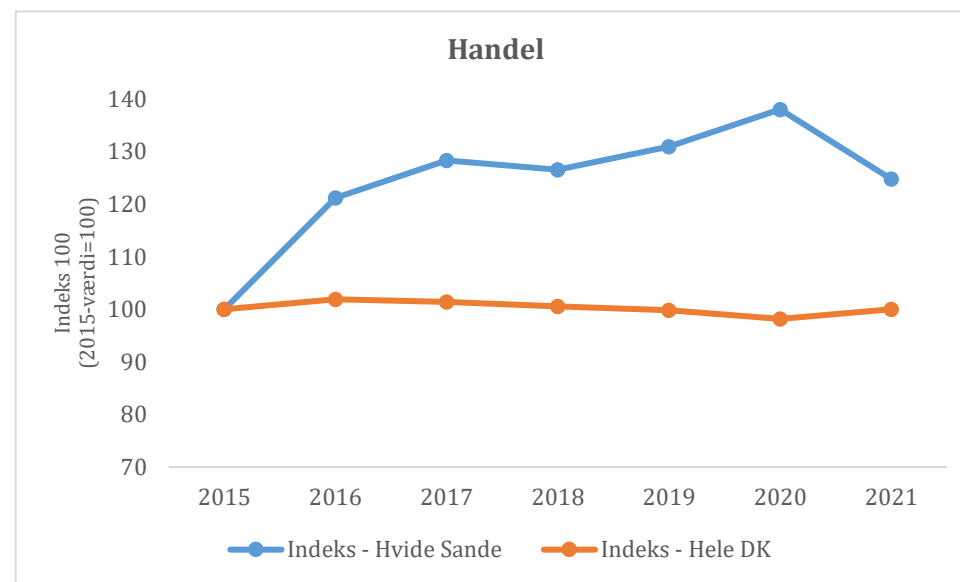
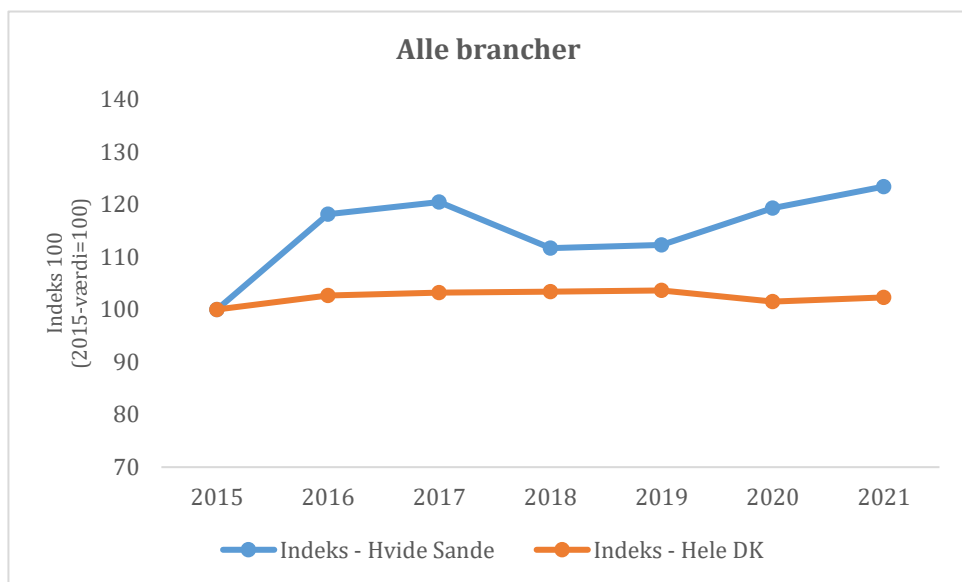
■ Hvide Sande ■ Ringkøbing ■ Skjern ■ Søndervig ■ Tarm ■ Videbæk ■ Øvrige Ringkøbing-Skjern

3. Hvide Sande

P-numre

| Antal p-nr. efter branche | 2015 | 2016 | 2017 | 2018 | 2019 | 2020 | 2021 |
|--|------|------|------|------|------|------|------|
| Alle brancher | 43 | 51 | 52 | 48 | 48 | 51 | 53 |
| Handel | 28 | 34 | 36 | 36 | 37 | 39 | 35 |
| Bilhandel | - | - | - | - | - | - | - |
| Bilværksteder mv. | - | - | - | - | - | - | - |
| Supermarkeder og varehuse mv. | 5 | 5 | 6 | 5 | 4 | 4 | 4 |
| Specialbutikker med fødevarer | - | 3 | 5 | 5 | 6 | 7 | 5 |
| Detailh. med forbrugerelektronik | - | - | - | - | - | - | - |
| Detailh. med tekstiler og husholdningsudstyr mv. | 9 | 5 | 5 | 11 | 6 | 12 | 3 |
| Detailh. med kultur- og fritidsprodukter | 5 | 6 | 6 | 6 | 5 | 7 | 6 |
| Detailh. med beklædning og fodtøj | 5 | 5 | 4 | 0 | 4 | 5 | 5 |
| Internethandel, postordre mv. | - | - | - | - | - | - | - |
| Diskretioneret | 5 | 11 | 11 | 10 | 13 | 4 | 13 |
| Hoteller og restauranter | 15 | 16 | 15 | 12 | 11 | 12 | 18 |
| Hoteller mv. | - | - | - | - | - | - | - |
| Restauranter | - | - | - | - | - | - | - |
| Diskretioneret | 15 | 16 | 15 | 12 | 11 | 12 | 18 |

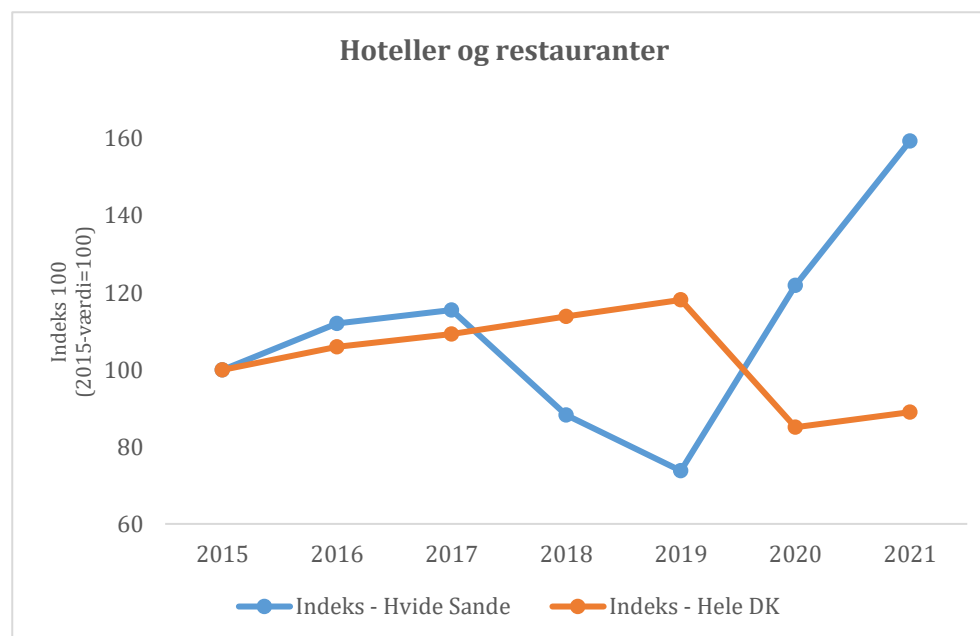
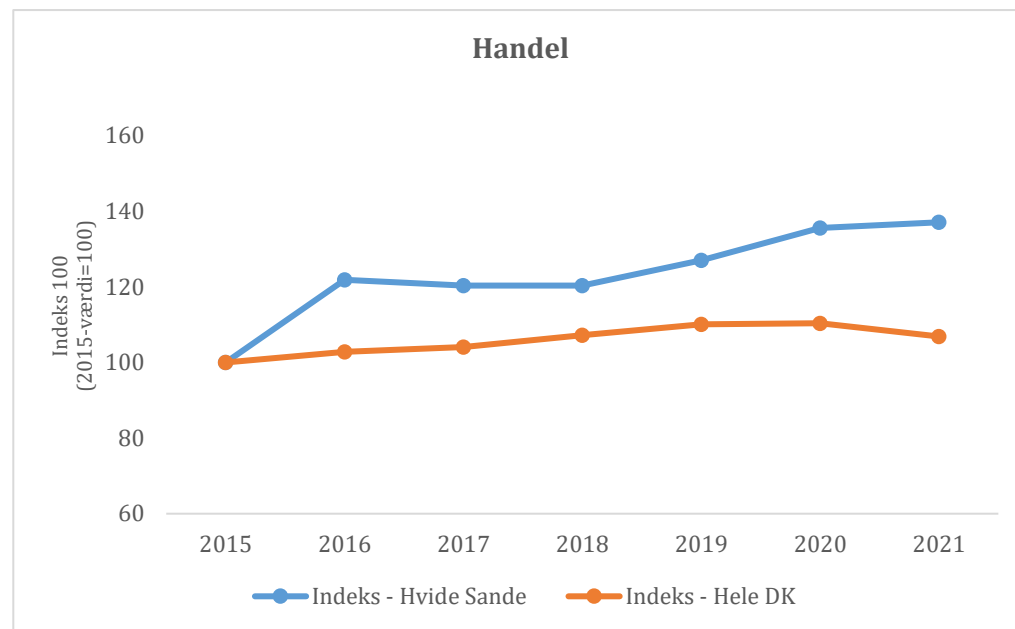
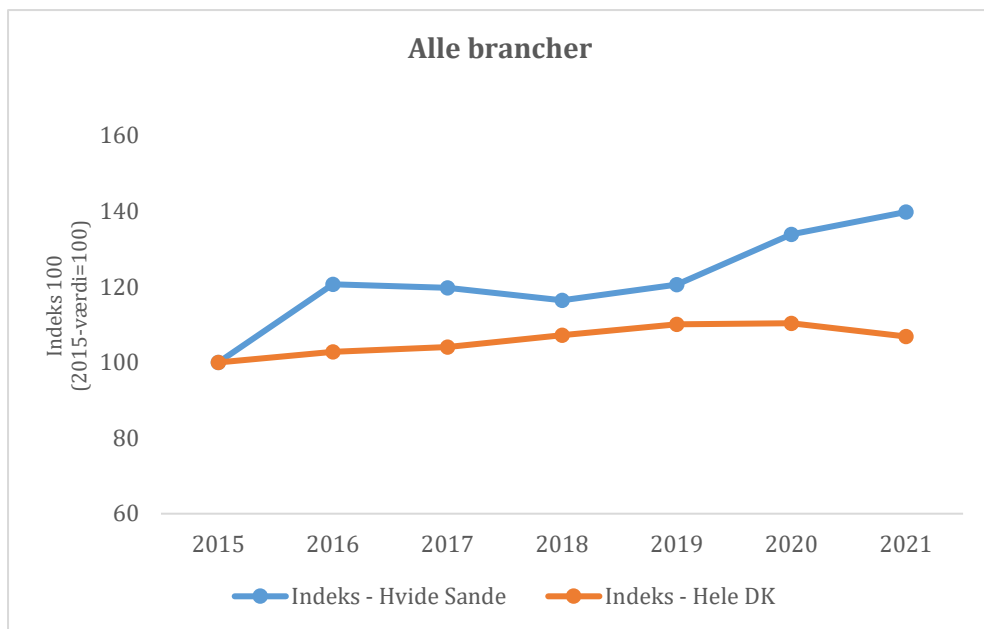
Detailhandel i Ringkøbing-Skjern Kommune



Omsætning

| Omsætning (millioner) i kr. | 2015 | 2016 | 2017 | 2018 | 2019 | 2020 | 2021 |
|--|-------|-------|-------|-------|-------|-------|-------|
| Alle brancher | 250,6 | 302,4 | 300,1 | 291,7 | 302,1 | 335,5 | 350,3 |
| Handel | 220,1 | 268,3 | 264,9 | 264,9 | 279,6 | 298,4 | 301,8 |
| Bilhandel | - | - | - | - | - | - | - |
| Bilværksteder mv. | - | - | - | - | - | - | - |
| Supermarkeder og varehuse mv. | 98,7 | 101,3 | 97,5 | 93,0 | 89,4 | 93,9 | 90,6 |
| Specialbutikker med fødevarer | - | 45,3 | 55,8 | 58,9 | 55,7 | 63,2 | 66,3 |
| Detailh. med forbrugerelektronik | - | - | - | - | - | - | - |
| Detailh. med tekstiler og husholdningsudstyr mv. | 29,2 | 13,4 | 14,5 | 36,2 | 15,4 | 42,1 | 7,1 |
| Detailh. med kultur- og fritidsprodukter | 42,7 | 40,7 | 38,8 | 39,9 | 31,1 | 40,6 | 46,5 |
| Detailh. med beklædning og fodtøj | 22,3 | 29,3 | 18,6 | 0,0 | 42,0 | 44,8 | 44,2 |
| Internethandel, postordre mv. | - | - | - | - | - | - | - |
| Diskretioneret | 27,3 | 38,2 | 39,7 | 36,9 | 46,0 | 13,7 | 47,0 |
| Hoteller og restauranter | 30,5 | 34,1 | 35,2 | 26,9 | 22,5 | 37,1 | 48,5 |
| Hoteller mv. | - | - | - | - | - | - | - |
| Restauranter | - | - | - | - | - | - | - |
| Diskretioneret | 30,5 | 34,1 | 35,2 | 26,9 | 22,5 | 37,1 | 48,5 |

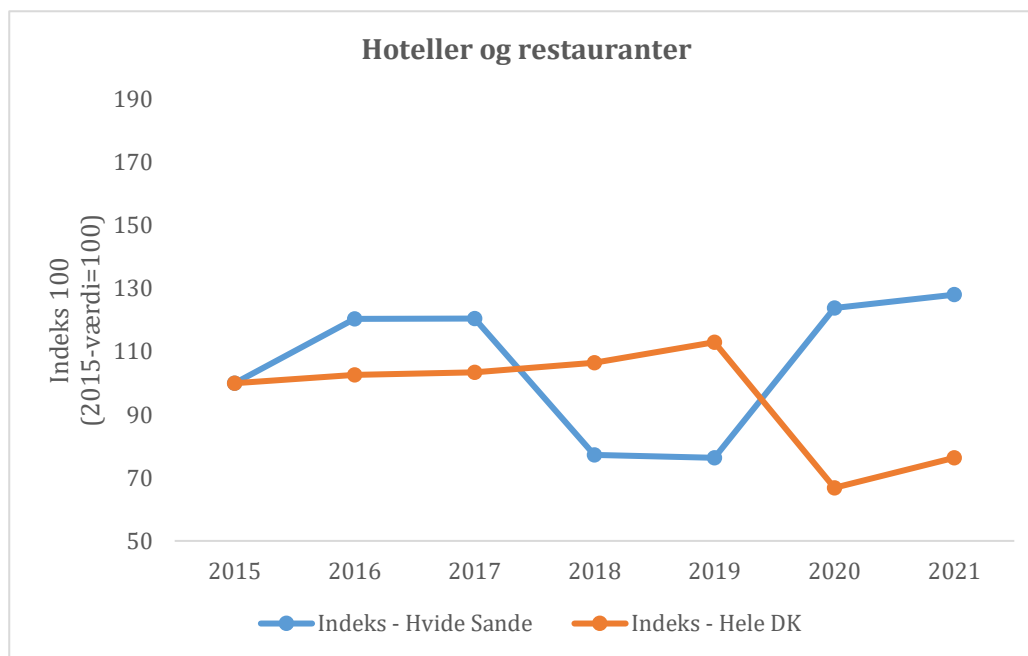
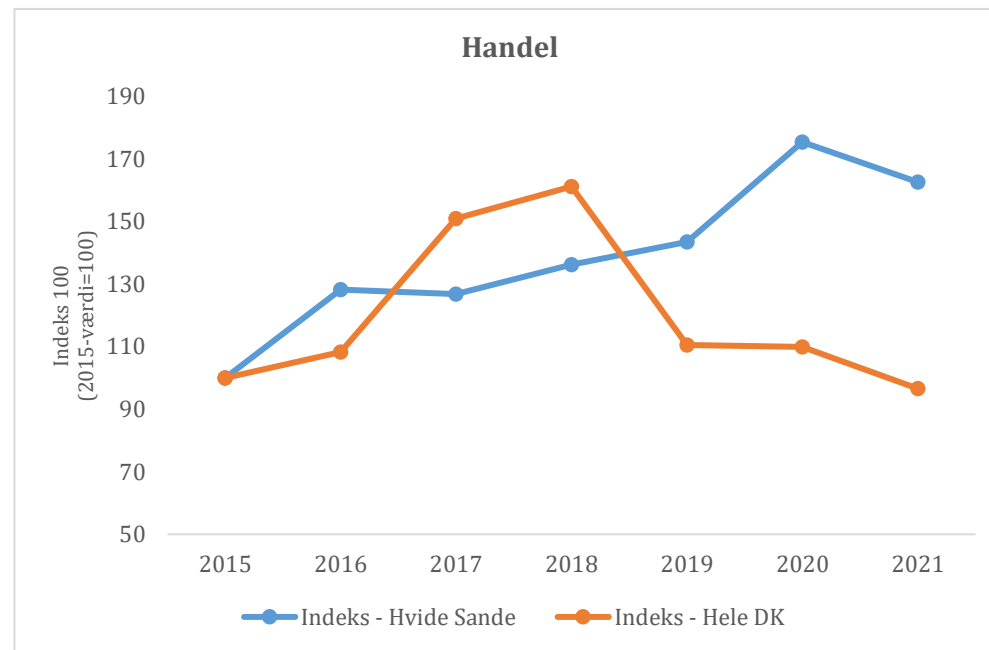
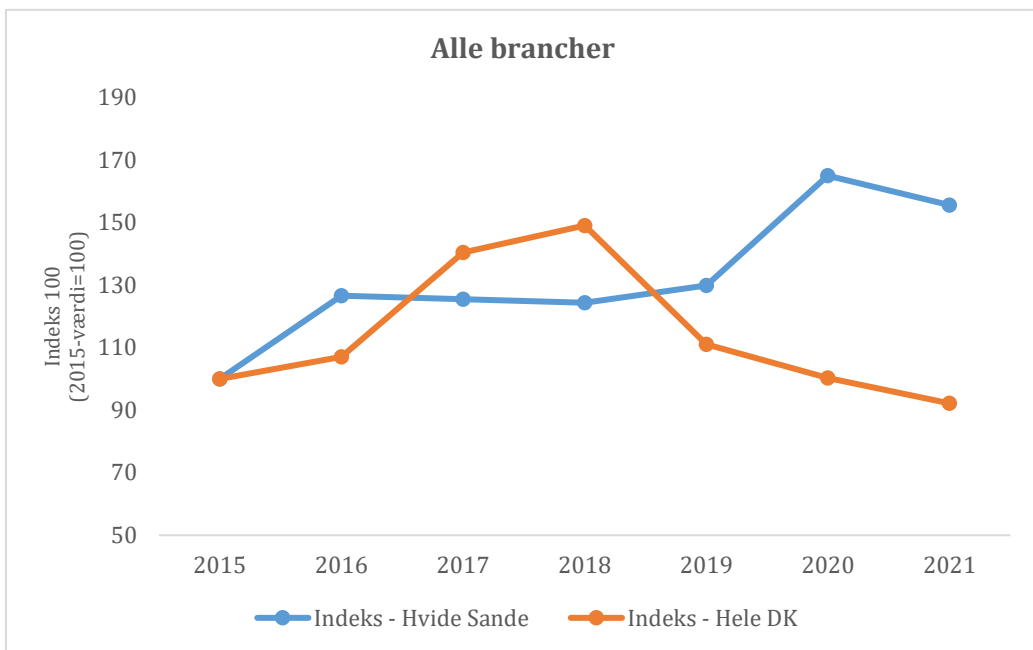
Detailhandel i Ringkøbing-Skjern Kommune



Indtjening

| Indtjening (millioner) i kr. | 2015 | 2016 | 2017 | 2018 | 2019 | 2020 | 2021 |
|--|------|------|------|------|------|-------|-------|
| Alle brancher | 64,3 | 81,5 | 80,8 | 80,0 | 83,6 | 106,2 | 100,1 |
| Handel | 51,3 | 65,8 | 65,1 | 69,9 | 73,6 | 90,0 | 83,5 |
| Bilhandel | - | - | - | - | - | - | - |
| Bilværksteder mv. | - | - | - | - | - | - | - |
| Supermarkeder og varehuse mv. | 15,7 | 17,2 | 16,2 | 9,2 | 9,0 | 10,3 | 5,7 |
| Specialbutikker med fødevarer | - | 12,8 | 18,5 | 19,2 | 17,2 | 25,0 | 24,7 |
| Detailh. med forbrugerelektronik | - | - | - | - | - | - | - |
| Detailh. med tekstiler og husholdningsudstyr mv. | 8,1 | 3,0 | -0,2 | 10,8 | 6,4 | 13,2 | 12,0 |
| Detailh. med kultur- og fritidsprodukter | 10,4 | 7,2 | 8,1 | 9,2 | 10,1 | 15,2 | 13,1 |
| Detailh. med beklædning og fodtøj | 8,0 | 10,0 | 8,9 | 5,1 | 11,1 | 12,5 | 8,8 |
| Internethandel, postordre mv. | - | - | - | - | - | - | - |
| Diskretioneret | 9,1 | 15,6 | 13,6 | 16,5 | 19,8 | 13,8 | 19,3 |
| Hoteller og restauranter | 13,0 | 15,7 | 15,7 | 10,1 | 9,9 | 16,1 | 16,7 |
| Hoteller mv. | - | - | - | - | - | - | - |
| Restauranter | 3,9 | - | - | - | - | - | - |
| Diskretioneret | 9,1 | 15,7 | 15,7 | 10,1 | 9,9 | 16,1 | 16,7 |

Detailhandel i Ringkøbing-Skjern Kommune

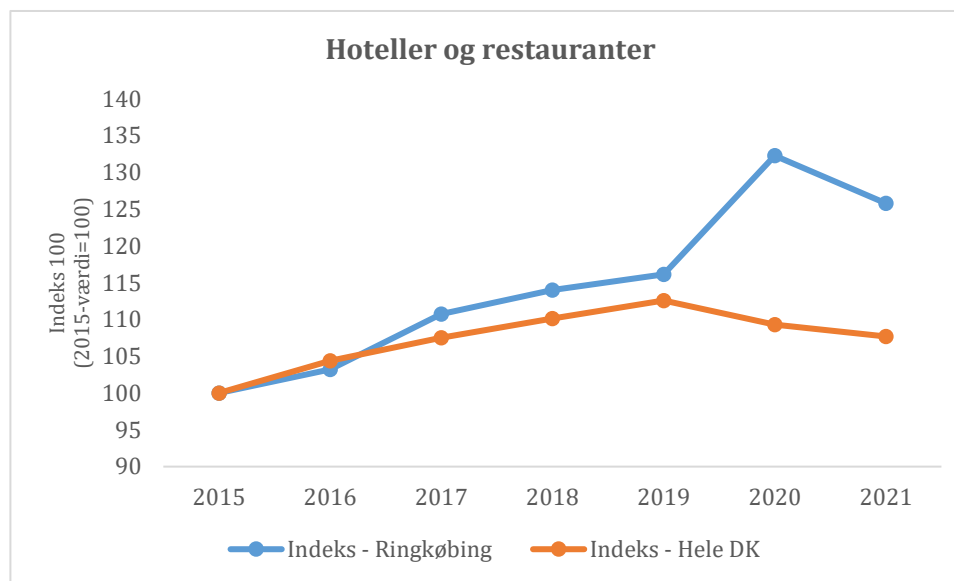
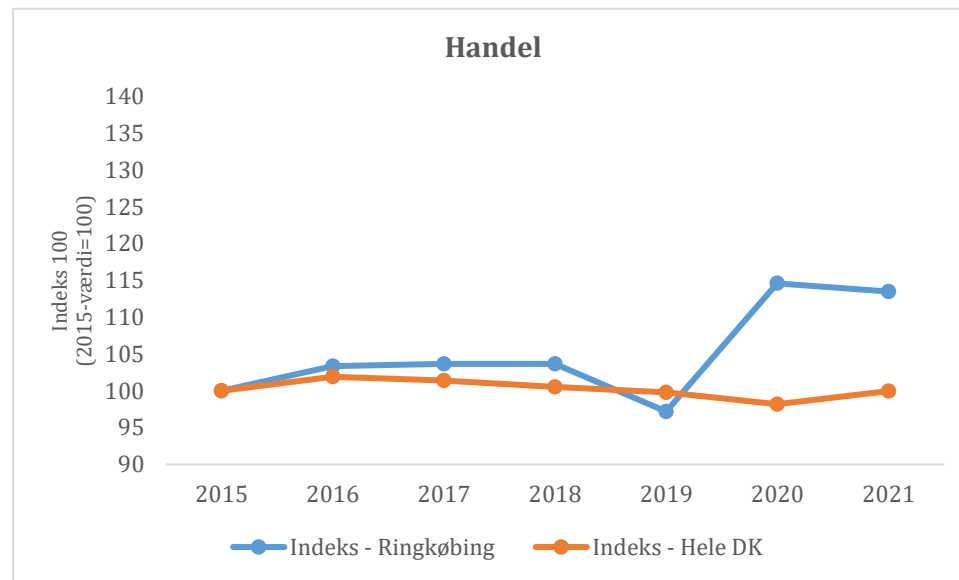
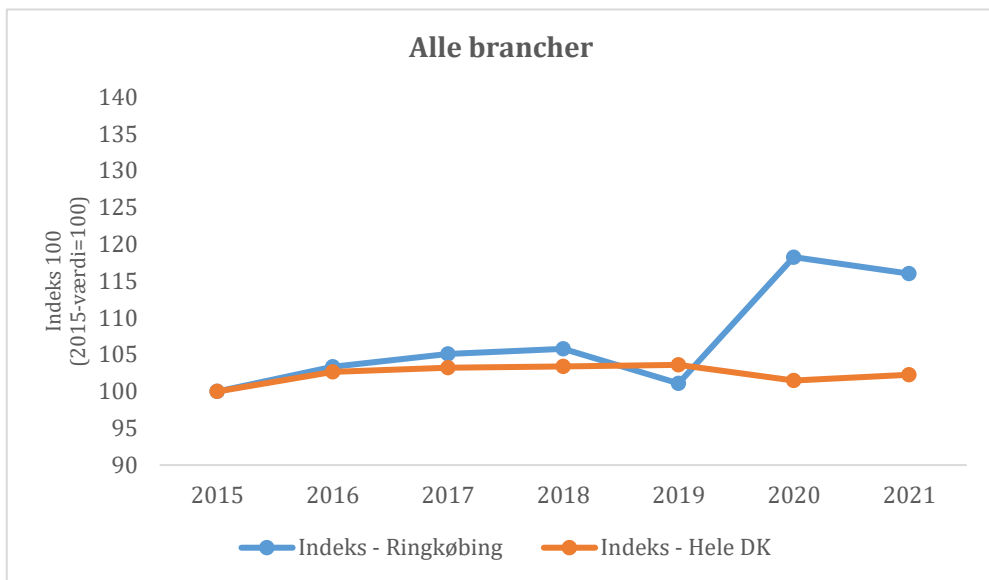


4. Ringkøbing

P-numre

| Antal p-nr. efter branche | 2015 | 2016 | 2017 | 2018 | 2019 | 2020 | 2021 |
|--|------|------|------|------|------|------|------|
| Alle brancher | 112 | 116 | 118 | 119 | 114 | 133 | 130 |
| Handel | 89 | 92 | 92 | 92 | 87 | 102 | 101 |
| Bilhandel | 6 | 7 | 7 | 7 | 8 | 8 | 8 |
| Bilværksteder mv. | 12 | 11 | 12 | 14 | 12 | 14 | 12 |
| Supermarkeder og varehuse mv. | 9 | 9 | 10 | 10 | 10 | 10 | 10 |
| Specialbutikker med fødevarer | - | - | - | - | - | - | - |
| Detailh. med forbrugerelektronik | - | - | - | - | - | - | - |
| Detailh. med tekstiler og husholdningsudstyr mv. | 28 | 30 | 27 | 28 | 26 | 31 | 32 |
| Detailh. med kultur- og fritidsprodukter | 7 | 8 | 9 | 9 | 8 | 9 | 9 |
| Detailh. med beklædning og fodtøj | 19 | 19 | 19 | 17 | 15 | 19 | 20 |
| Internethandel, postordre mv. | - | - | - | - | - | - | - |
| Diskretioneret | 9 | 9 | 8 | 9 | 9 | 8 | 6 |
| Hoteller og restauranter | 23 | 24 | 26 | 27 | 27 | 31 | 29 |
| Hoteller mv. | - | - | - | - | - | - | - |
| Restauranter | - | - | - | - | - | - | - |
| Diskretioneret | 23 | 24 | 26 | 27 | 27 | 31 | 29 |

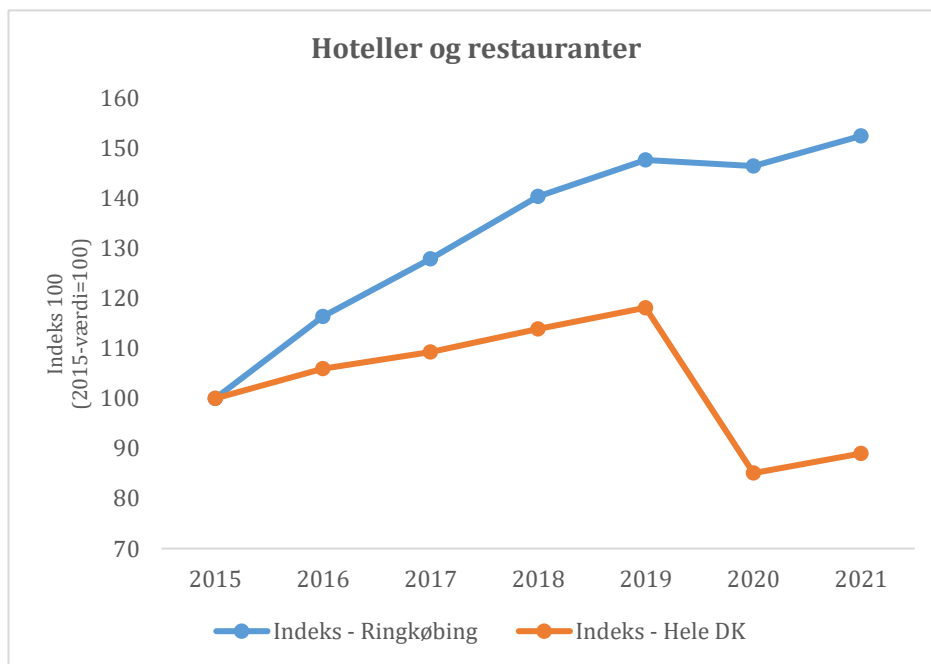
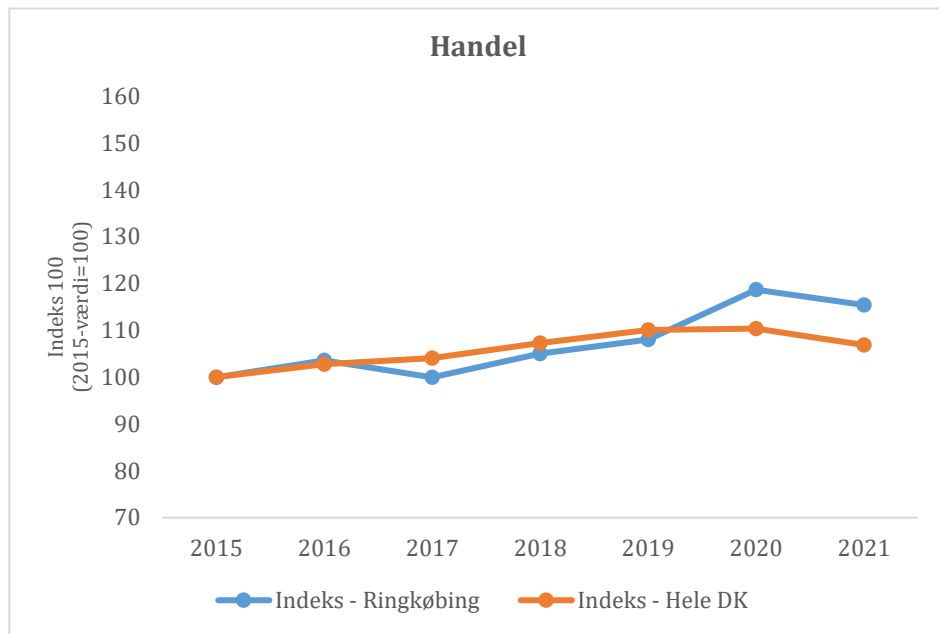
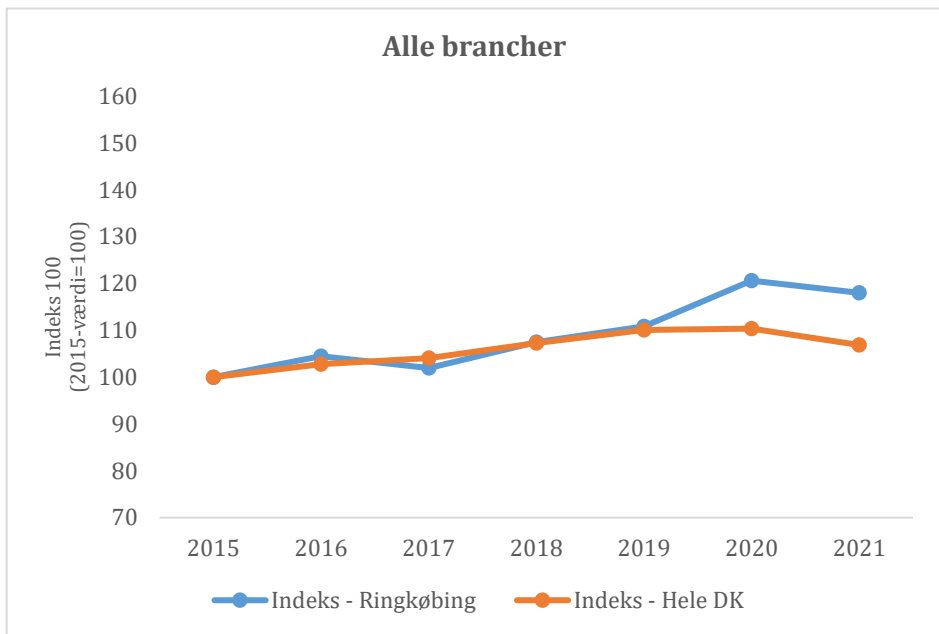
Detailhandel i Ringkøbing-Skjern Kommune



Omsætning

| Omsætning (millioner) i kr. | 2015 | 2016 | 2017 | 2018 | 2019 | 2020 | 2021 |
|--|---------|---------|---------|---------|---------|---------|---------|
| Alle brancher | 1.169,3 | 1.221,8 | 1.191,8 | 1.257,1 | 1.296,0 | 1.410,5 | 1.379,8 |
| Handel | 1.087,4 | 1.126,4 | 1.087,0 | 1.142,0 | 1.175,0 | 1.290,4 | 1.254,8 |
| Bilhandel | 215,3 | 257,7 | 254,7 | 266,1 | 284,6 | 284,1 | 268,9 |
| Bilværksteder mv. | 58,1 | 62,0 | 61,1 | 67,4 | 73,1 | 77,5 | 61,3 |
| Supermarkeder og varehuse mv. | 329,9 | 338,1 | 322,4 | 337,4 | 336,5 | 302,0 | 317,9 |
| Specialbutikker med fødevarer | - | - | - | - | - | 6,1 | 8,8 |
| Detailh. med forbrugerelektronik | - | - | - | - | - | - | - |
| Detailh. med tekstiler og husholdningsudstyr mv. | 209,3 | 203,5 | 204,4 | 236,9 | 268,3 | 337,5 | 354,4 |
| Detailh. med kultur- og fritidsprodukter | 37,6 | 42,4 | 40,7 | 34,5 | 26,0 | 39,7 | 36,5 |
| Detailh. med beklædning og fodtøj | 89,8 | 93,3 | 80,9 | 69,5 | 59,4 | 82,6 | 63,9 |
| Internethandel, postordre mv. | - | - | - | - | - | 16,9 | - |
| Diskretioneret | 147,3 | 129,4 | 122,8 | 130,2 | 127,0 | 144,2 | 143,2 |
| Hoteller og restauranter | 82,0 | 95,4 | 104,8 | 115,1 | 121,1 | 120,0 | 125,0 |
| Hoteller mv. | - | - | - | - | - | - | - |
| Restauranter | - | - | - | - | - | - | - |
| Diskretioneret | 82,0 | 95,4 | 104,8 | 115,1 | 121,1 | 120,0 | 125,0 |

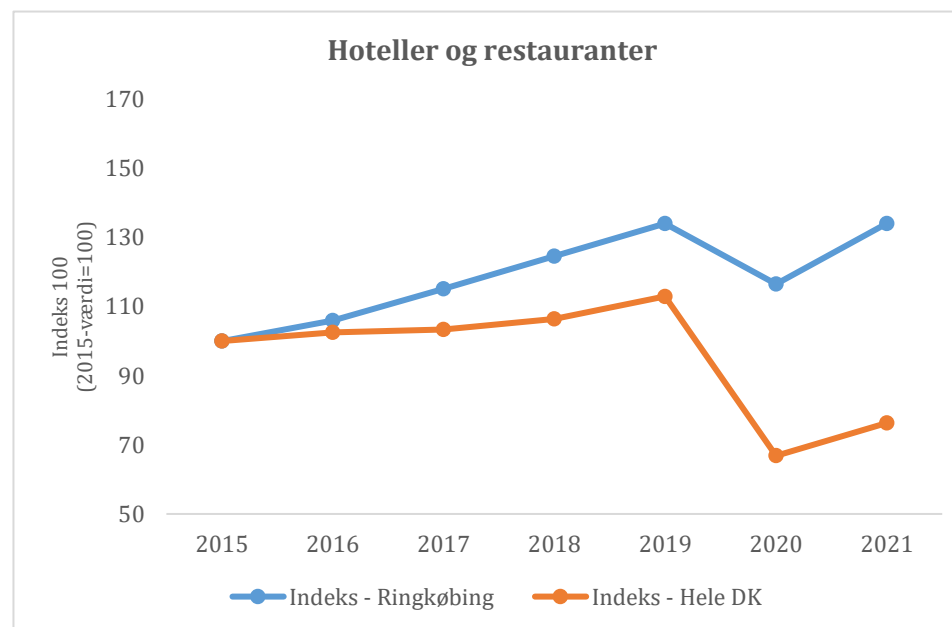
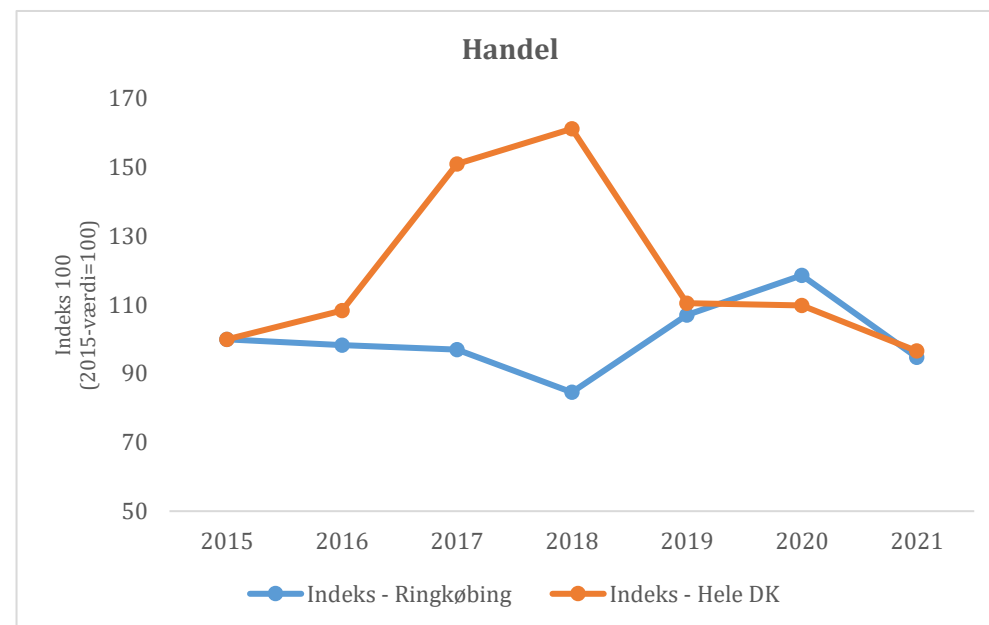
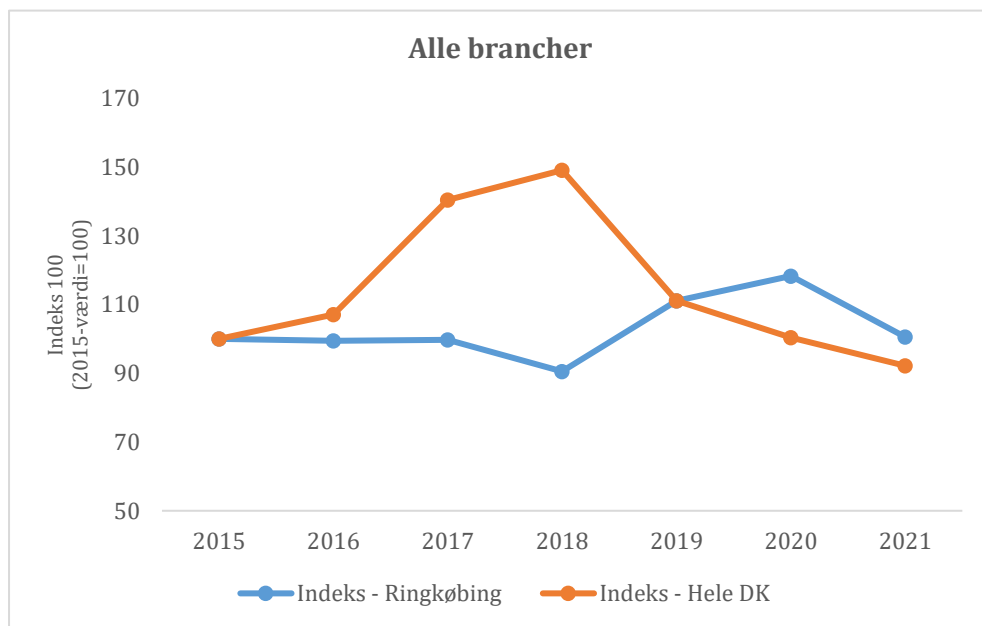
Detailhandel i Ringkøbing-Skjern Kommune



Indtjening

| Indtjening (millioner) i kr. | 2015 | 2016 | 2017 | 2018 | 2019 | 2020 | 2021 |
|--|-------|-------|-------|-------|-------|-------|-------|
| Ringkøbing | 275,0 | 273,4 | 274,1 | 249,0 | 305,5 | 325,3 | 276,6 |
| Handel | 234,0 | 230,0 | 227,0 | 198,0 | 250,6 | 277,6 | 221,7 |
| Bilhandel | 32,5 | 32,3 | 40,9 | 32,5 | 51,2 | 56,2 | 50,4 |
| Bilværksteder mv. | 17,9 | 19,5 | 18,5 | 19,6 | 21,0 | 27,3 | 19,1 |
| Supermarkeder og varehuse mv. | 54,2 | 57,0 | 58,9 | 52,8 | 56,2 | 44,5 | 43,9 |
| Specialbutikker med fødevarer | - | - | - | - | - | 1,5 | 1,1 |
| Detailh. med forbrugerelektronik | - | - | 0,8 | - | - | - | - |
| Detailh. med tekstiler og husholdningsudstyr mv. | 52,2 | 48,5 | 45,9 | 40,2 | 65,5 | 71,5 | 54,5 |
| Detailh. med kultur- og fritidsprodukter | 11,8 | 13,9 | 12,8 | 11,2 | 8,6 | 13,9 | 7,8 |
| Detailh. med beklædning og fodtøj | 26,2 | 26,5 | 21,8 | 18,7 | 22,2 | 24,8 | 13,3 |
| Internethandel, postordre mv. | - | - | - | - | - | - | - |
| Diskretioneret | 39,2 | 32,3 | 27,5 | 22,9 | 25,8 | 37,9 | 31,6 |
| Hoteller og restauranter | 40,9 | 43,4 | 47,1 | 51,0 | 54,9 | 47,7 | 54,9 |
| Hoteller mv. | - | - | - | - | - | - | - |
| Restauranter | - | - | - | - | - | - | - |
| Diskretioneret | 40,9 | 43,4 | 47,1 | 51,0 | 54,9 | 47,7 | 54,9 |

Detailhandel i Ringkøbing-Skjern Kommune

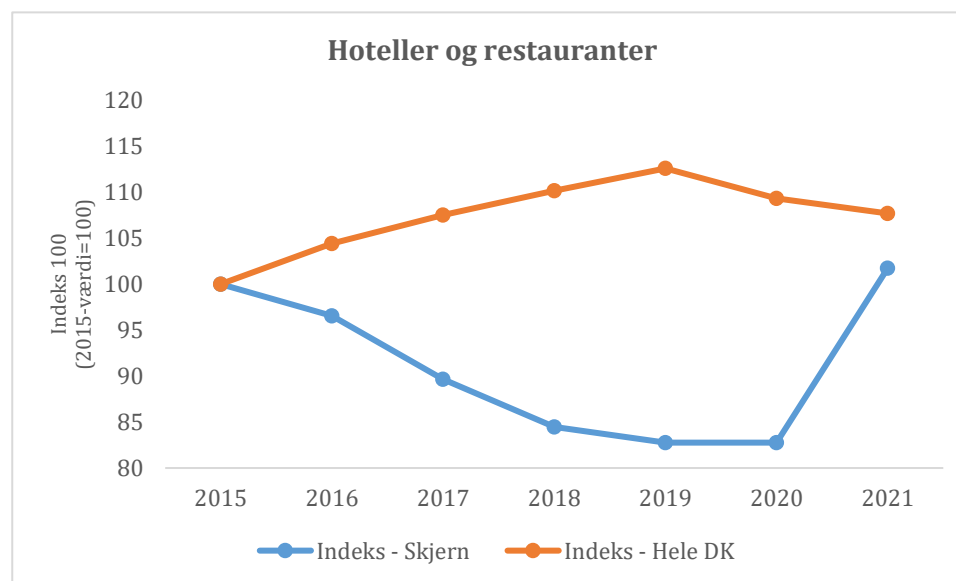
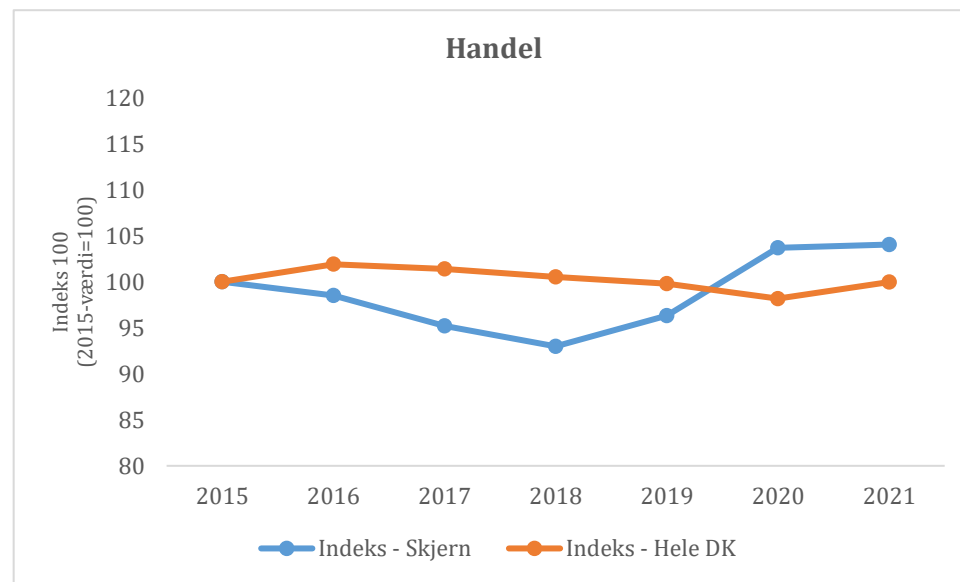
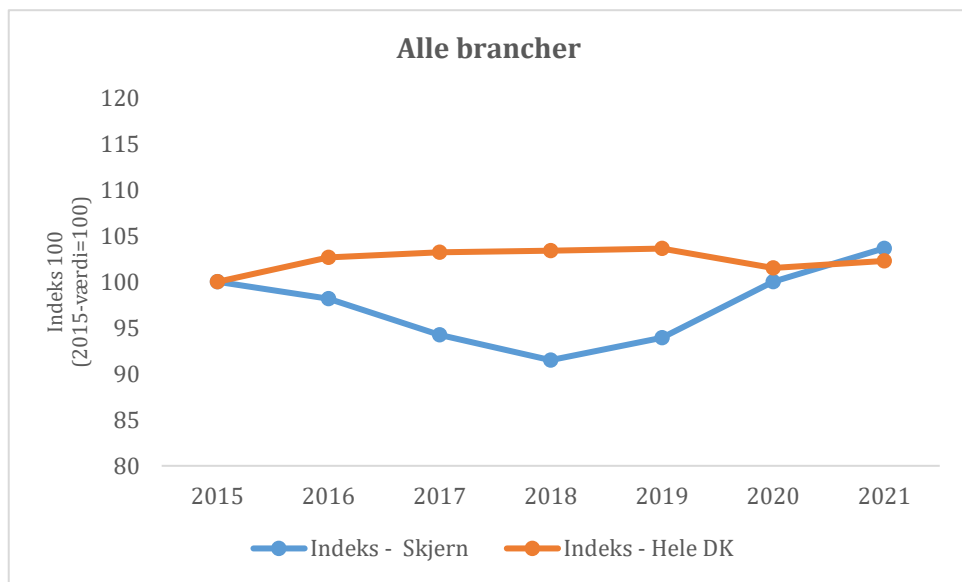


5. Skjern

P-numre

| Antal p-nr. efter branche | 2015 | 2016 | 2017 | 2018 | 2019 | 2020 | 2021 |
|--|------|------|------|------|------|------|------|
| Alle brancher | 82 | 81 | 78 | 75 | 77 | 82 | 85 |
| Handel | 68 | 67 | 65 | 63 | 65 | 70 | 71 |
| Bilhandel | 0 | 0 | 0 | 0 | 0 | 2 | 1 |
| Bilværksteder mv. | 11 | 10 | 10 | 9 | 10 | 12 | 12 |
| Supermarkeder og varehuse mv. | 7 | 8 | 7 | 6 | 6 | 7 | 7 |
| Specialbutikker med fødevarer | - | - | - | - | - | - | - |
| Detailh. med forbrugerelektronik | - | - | - | - | - | - | - |
| Detailh. med tekstiler og husholdningsudstyr mv. | 25 | 24 | 21 | 21 | 22 | 23 | 25 |
| Detailh. med kultur- og fritidsprodukter | 8 | 7 | 7 | 6 | 6 | 7 | 7 |
| Detailh. med beklædning og fodtøj | 11 | 11 | 13 | 13 | 12 | 6 | 11 |
| Internethandel, postordre mv. | - | - | - | - | - | - | - |
| Diskretioneret | 7 | 7 | 8 | 8 | 10 | 14 | 8 |
| Hoteller og restauranter | 15 | 14 | 13 | 12 | 12 | 12 | 15 |
| Hoteller mv. | 1 | - | - | - | - | - | - |
| Restauranter | 3 | - | - | - | - | - | - |
| Diskretioneret | 11 | 14 | 13 | 12 | 12 | 12 | 15 |

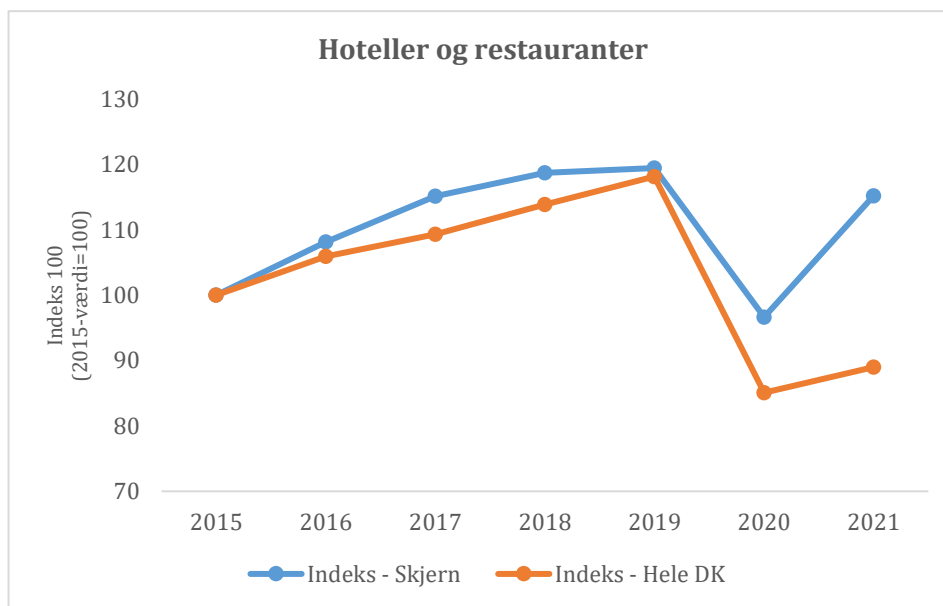
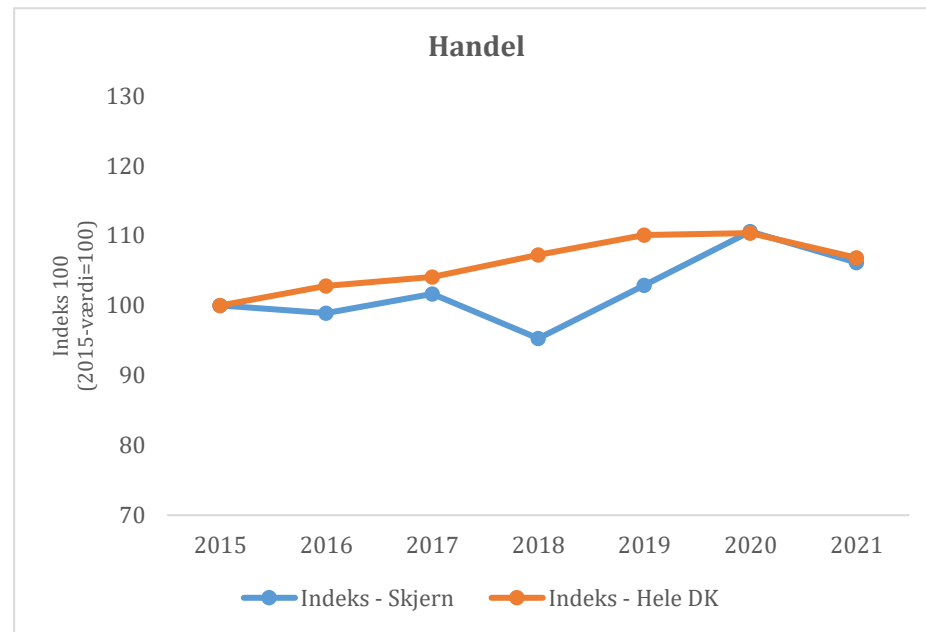
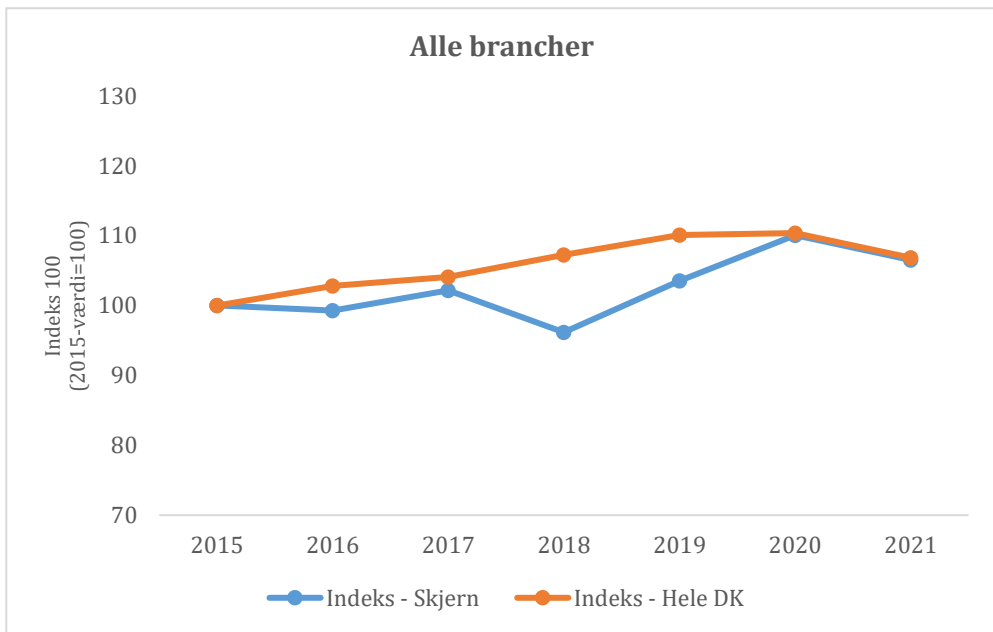
Detailhandel i Ringkøbing-Skjern Kommune



Omsætning

| Omsætning (millioner) i kr. | 2015 | 2016 | 2017 | 2018 | 2019 | 2020 | 2021 |
|--|-------|-------|-------|-------|-------|-------|-------|
| Alle brancher | 652,7 | 648,0 | 667,0 | 627,7 | 675,8 | 718,4 | 695,3 |
| Handel | 628,1 | 621,4 | 638,6 | 598,5 | 646,3 | 694,6 | 666,9 |
| Bilhandel | - | - | - | - | - | 23,0 | 9,1 |
| Bilværksteder mv. | 79,1 | 77,1 | 82,5 | 59,4 | 72,4 | 75,5 | 76,4 |
| Supermarkeder og varehuse mv. | 217,9 | 215,4 | 203,2 | 200,8 | 208,2 | 226,8 | 223,0 |
| Specialbutikker med fødevarer | - | - | - | - | - | - | - |
| Detailh. med forbrugerelektronik | - | - | - | - | - | - | - |
| Detailh. med tekstiler og husholdningsudstyr mv. | 148,9 | 148,6 | 144,5 | 148,8 | 160,3 | 177,5 | 165,8 |
| Detailh. med kultur- og fritidsprodukter | 83,3 | 85,2 | 81,5 | 77,1 | 73,6 | 80,6 | 74,6 |
| Detailh. med beklædning og fodtøj | 38,8 | 40,3 | 44,3 | 48,6 | 49,6 | 19,5 | 39,0 |
| Internethandel, postordre mv. | - | - | - | - | - | - | - |
| Diskretioneret | 60,1 | 54,9 | 82,6 | 63,8 | 82,2 | 91,7 | 79,0 |
| Hoteller og restauranter | 24,6 | 26,6 | 28,4 | 29,2 | 29,4 | 23,8 | 28,4 |
| Hoteller mv. | 0,9 | - | - | - | - | - | - |
| Restauranter | 5,2 | - | - | - | - | - | - |
| Diskretioneret | 18,5 | 26,6 | 28,4 | 29,2 | 29,4 | 23,8 | 28,4 |

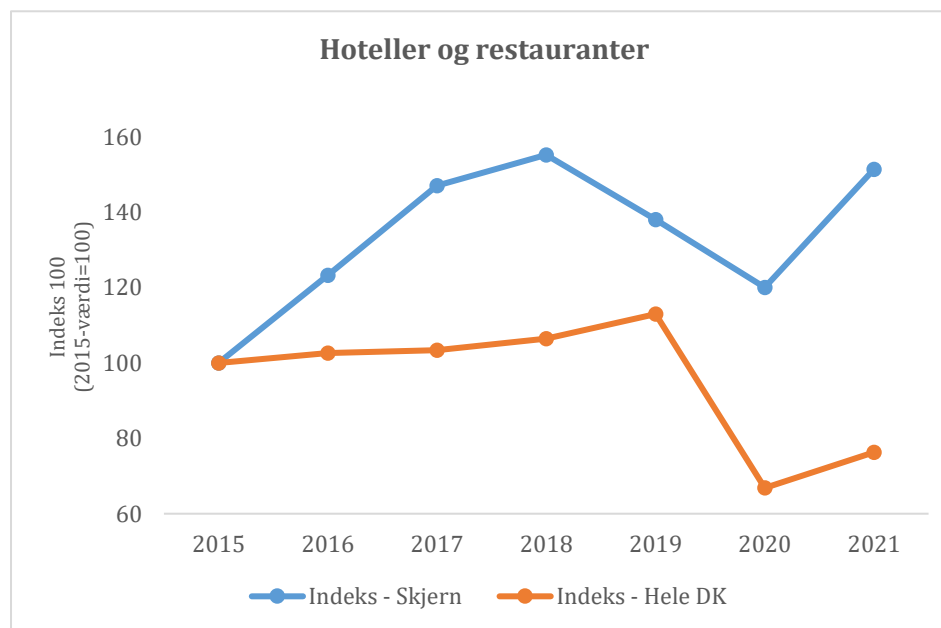
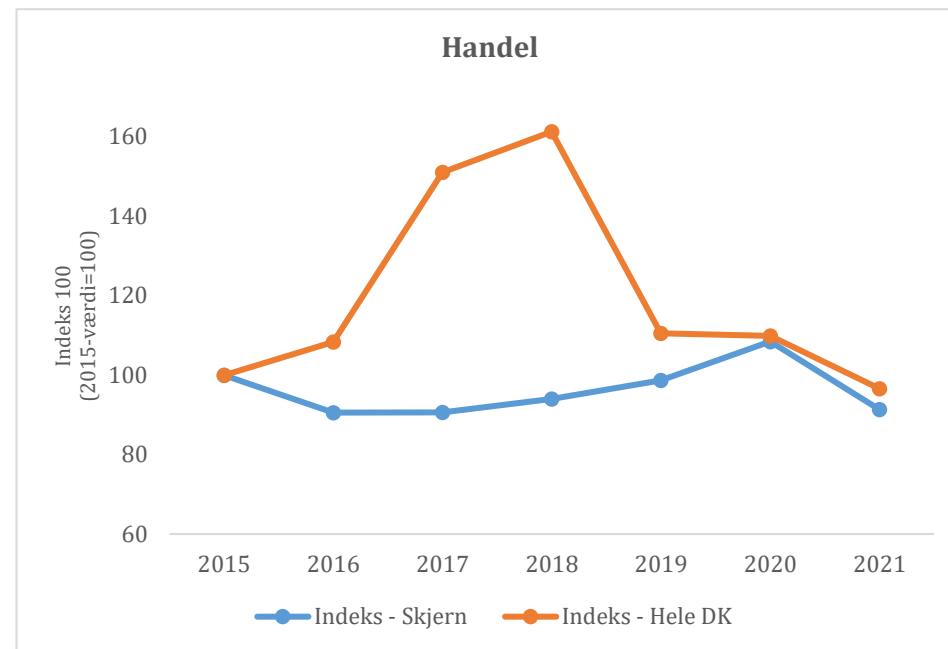
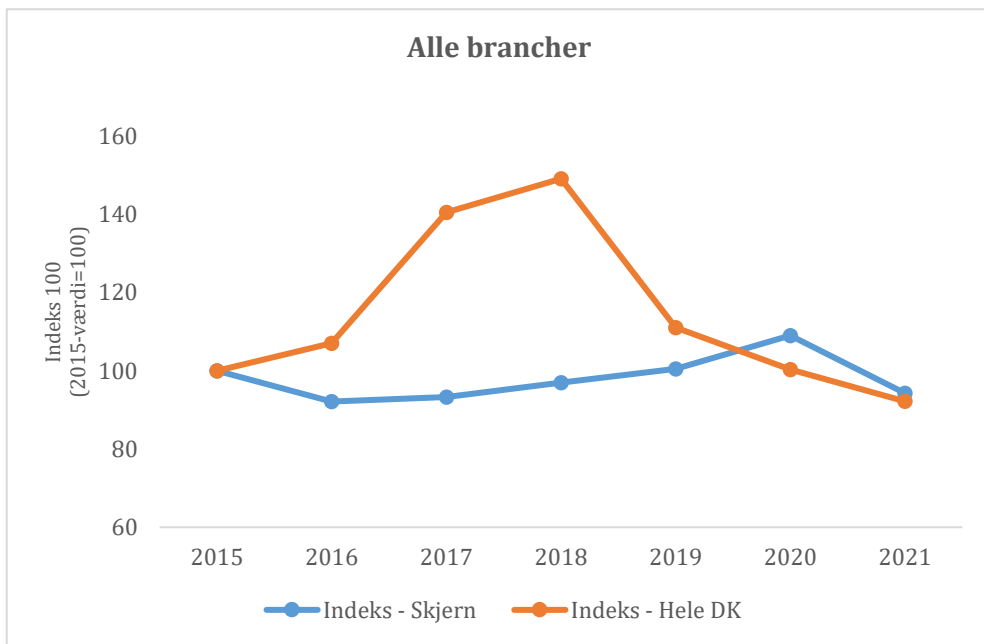
Detailhandel i Ringkøbing-Skjern Kommune



Indtjening

| Indtjening (millioner) i kr. | 2015 | 2016 | 2017 | 2018 | 2019 | 2020 | 2021 |
|--|-------|-------|-------|-------|-------|-------|-------|
| Alle brancher | 164,0 | 151,1 | 153,0 | 159,0 | 164,8 | 178,8 | 154,5 |
| Handel | 156,1 | 141,4 | 141,4 | 146,8 | 154,0 | 169,3 | 142,6 |
| Bilhandel | - | - | - | - | - | 1,4 | 0,7 |
| Bilværksteder mv. | 26,8 | 27,0 | 22,6 | 18,9 | 25,6 | 25,7 | 20,8 |
| Supermarkeder og varehuse mv. | 29,3 | 28,6 | 29,2 | 27,2 | 28,6 | 29,3 | 26,4 |
| Specialbutikker med fødevarer | - | - | - | - | - | - | - |
| Detailh. med forbrugerelektronik | - | - | - | - | - | - | - |
| Detailh. med tekstiler og husholdningsudstyr mv. | 42,5 | 40,5 | 29,1 | 42,2 | 44,7 | 52,9 | 42,2 |
| Detailh. med kultur- og fritidsprodukter | 21,7 | 17,1 | 9,2 | 6,9 | 12,9 | 19,2 | 14,8 |
| Detailh. med beklædning og fodtøj | 12,3 | 11,9 | 17,8 | 16,5 | 15,7 | 14,6 | 14,0 |
| Internethandel, postordre mv. | - | - | - | - | - | - | - |
| Diskretioneret | 23,5 | 16,2 | 33,5 | 35,1 | 26,4 | 26,2 | 23,7 |
| Hoteller og restauranter | 7,9 | 9,7 | 11,6 | 12,2 | 10,9 | 9,5 | 11,9 |
| Hoteller mv. | - | - | - | - | - | - | - |
| Restauranter | 1,8 | - | - | - | - | - | - |
| Diskretioneret | 6,0 | 9,7 | 11,6 | 12,2 | 10,9 | 9,5 | 11,9 |

Detailhandel i Ringkøbing-Skjern Kommune

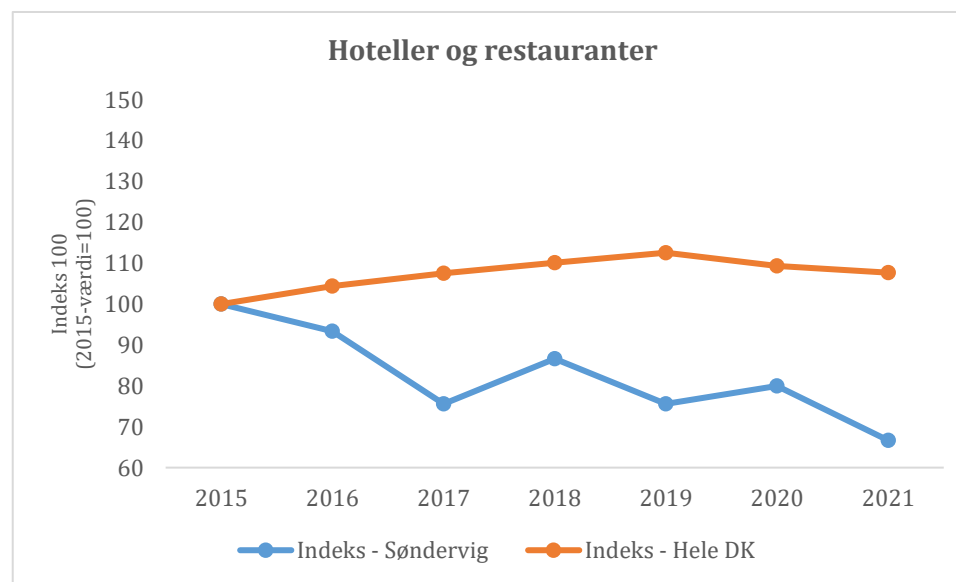
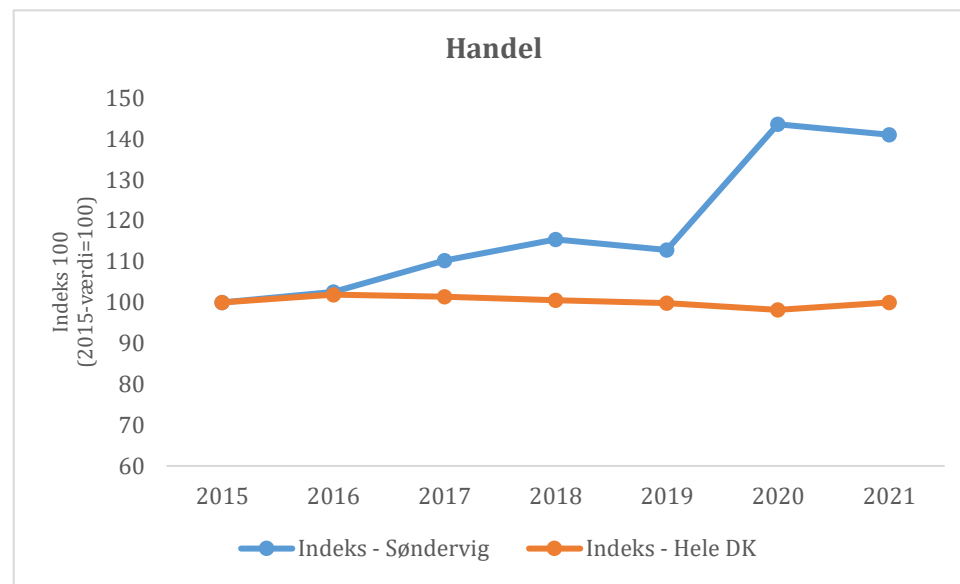
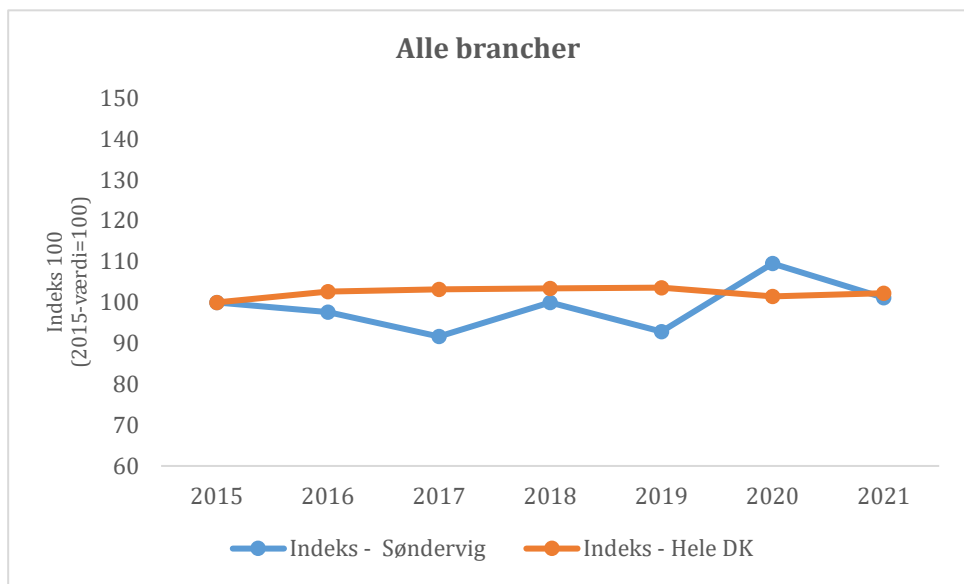


6. Søndervig

P-numre

| Antal p-nr. efter branche | 2015 | 2016 | 2017 | 2018 | 2019 | 2020 | 2021 |
|--|------|------|------|------|------|------|------|
| Alle brancher | 21 | 21 | 19 | 21 | 20 | 23 | 21 |
| Handel | 10 | 10 | 11 | 11 | 11 | 14 | 14 |
| Bilhandel | - | - | - | - | - | - | - |
| Bilværksteder mv. | - | - | - | - | - | - | - |
| Supermarkeder og varehuse mv. | - | - | - | - | - | - | - |
| Specialbutikker med fødevarer | - | - | - | - | - | - | - |
| Detailh. med forbrugerelektronik | - | - | - | - | - | - | - |
| Detailh. med tekstiler og husholdningsudstyr mv. | - | - | - | - | - | - | - |
| Detailh. med kultur- og fritidsprodukter | - | - | - | - | - | 1 | - |
| Detailh. med beklædning og fodtøj | - | - | - | - | - | - | - |
| Internethandel, postordre mv. | - | - | - | - | - | - | - |
| Diskretioneret | 10 | 10 | 11 | 11 | 11 | 13 | 14 |
| Hoteller og restauranter | 11 | 11 | 9 | 10 | 9 | 9 | 8 |
| Hoteller mv. | - | - | - | - | - | - | - |
| Restauranter | - | - | - | - | - | - | - |
| Diskretioneret | 11 | 11 | 9 | 10 | 9 | 9 | 8 |

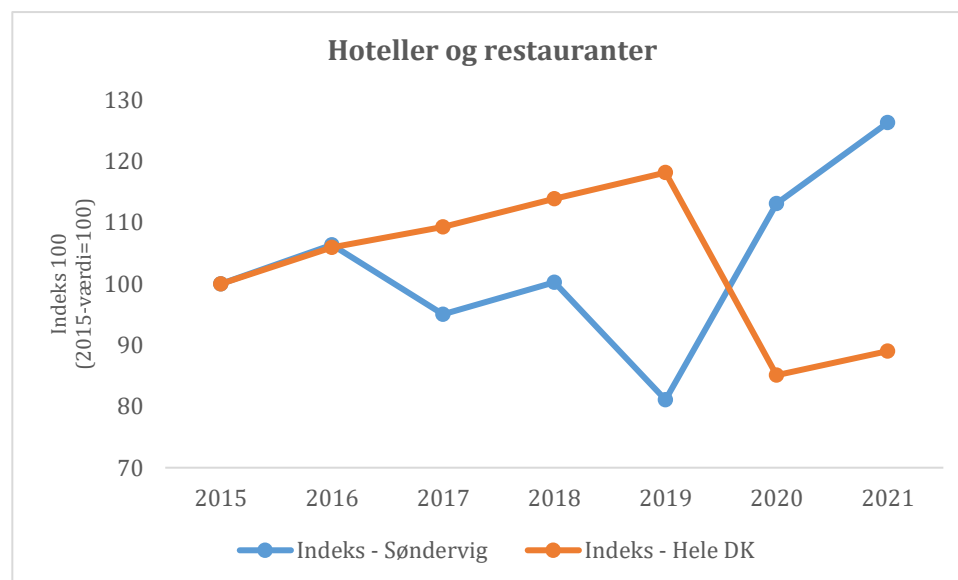
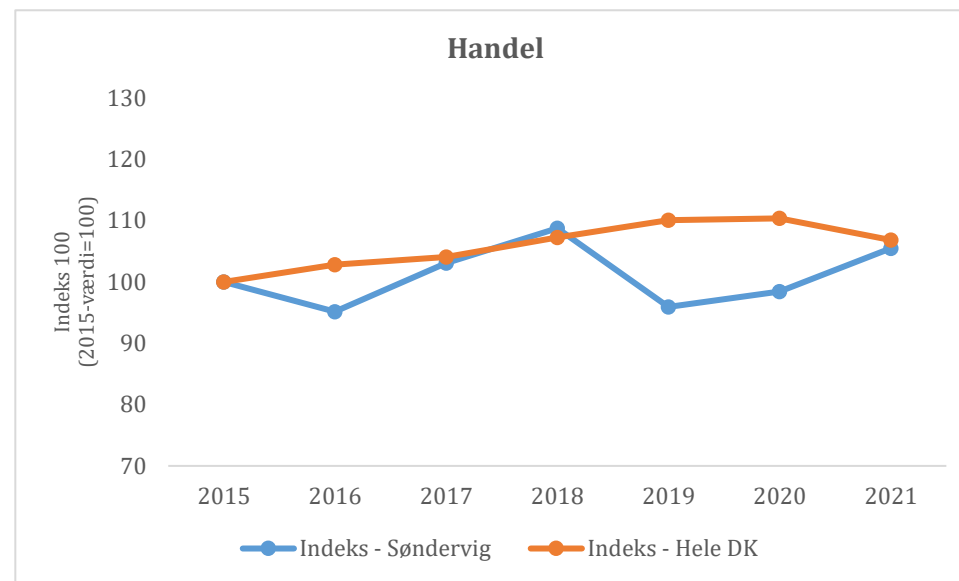
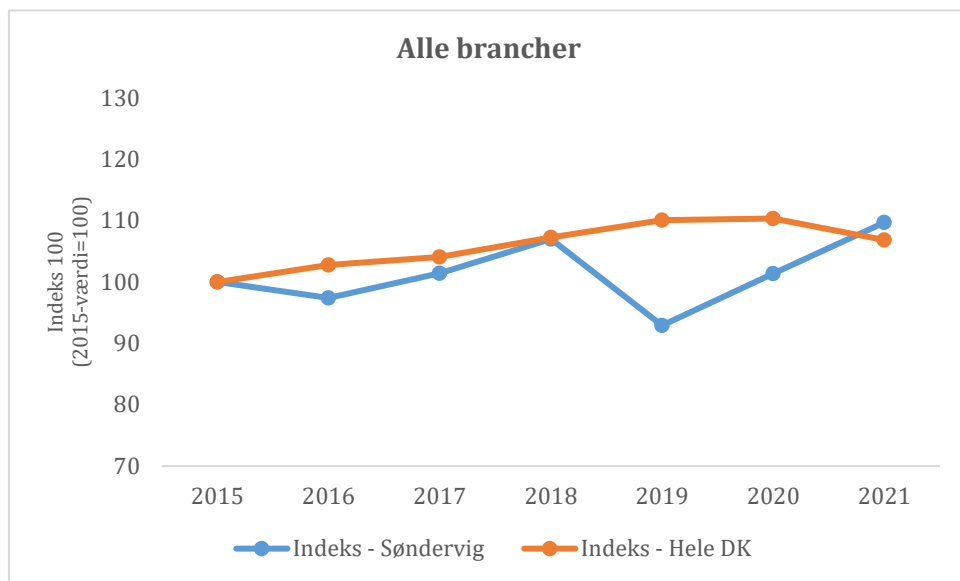
Detailhandel i Ringkøbing-Skjern Kommune



Omsætning

| Omsætning (millioner) i kr. | 2015 | 2016 | 2017 | 2018 | 2019 | 2020 | 2021 |
|--|-------|-------|-------|-------|-------|-------|-------|
| Alle brancher | 128,1 | 124,8 | 130,0 | 137,1 | 119,1 | 129,9 | 140,6 |
| Handel | 102,1 | 97,1 | 105,2 | 111,0 | 98,0 | 100,5 | 107,7 |
| Bilhandel | - | - | - | - | - | - | - |
| Bilværksteder mv. | - | - | - | - | - | - | - |
| Supermarkeder og varehuse mv. | - | - | - | - | - | - | - |
| Specialbutikker med fødevarer | - | - | - | - | - | - | - |
| Detailh. med forbrugerelektronik | - | - | - | - | - | - | - |
| Detailh. med tekstiler og husholdningsudstyr mv. | - | - | - | - | - | - | - |
| Detailh. med kultur- og fritidsprodukter | - | - | - | - | - | 4,2 | - |
| Detailh. med beklædning og fodtøj | - | - | - | - | - | - | - |
| Internethandel, postordre mv. | - | - | - | - | - | - | - |
| Diskretioneret | 102,1 | 97,1 | 105,2 | 111,0 | 98,0 | 96,2 | 107,7 |
| Hoteller og restauranter | 26,0 | 27,7 | 24,7 | 26,1 | 21,1 | 29,4 | 32,9 |
| Hoteller mv. | - | - | - | - | - | - | - |
| Restauranter | - | - | - | - | - | - | - |
| Diskretioneret | 26,0 | 27,7 | 24,7 | 26,1 | 21,1 | 29,4 | 32,9 |

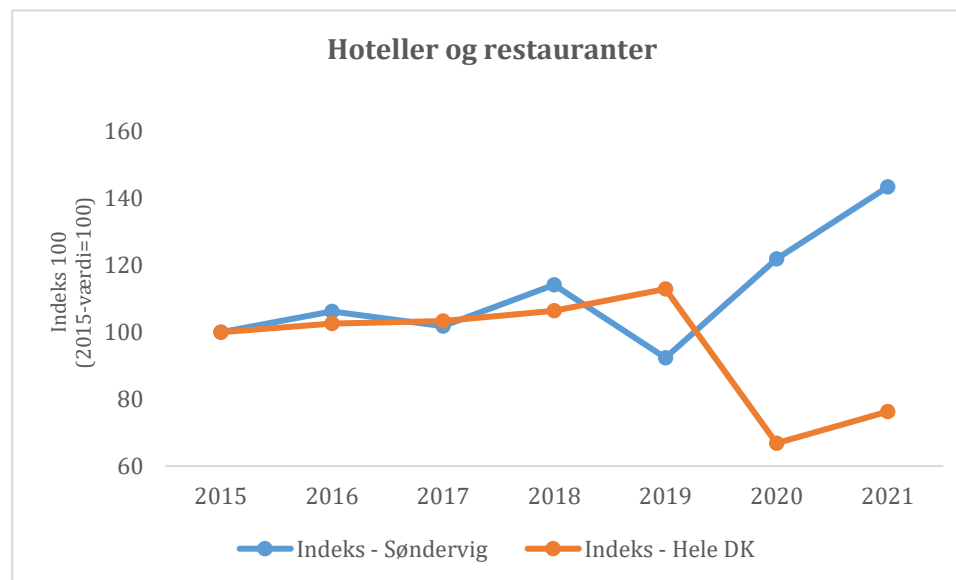
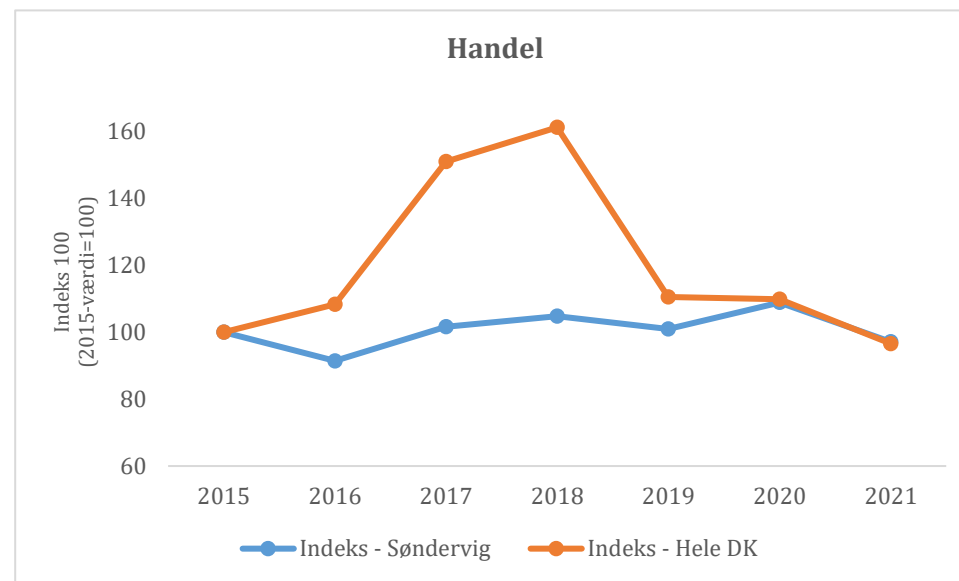
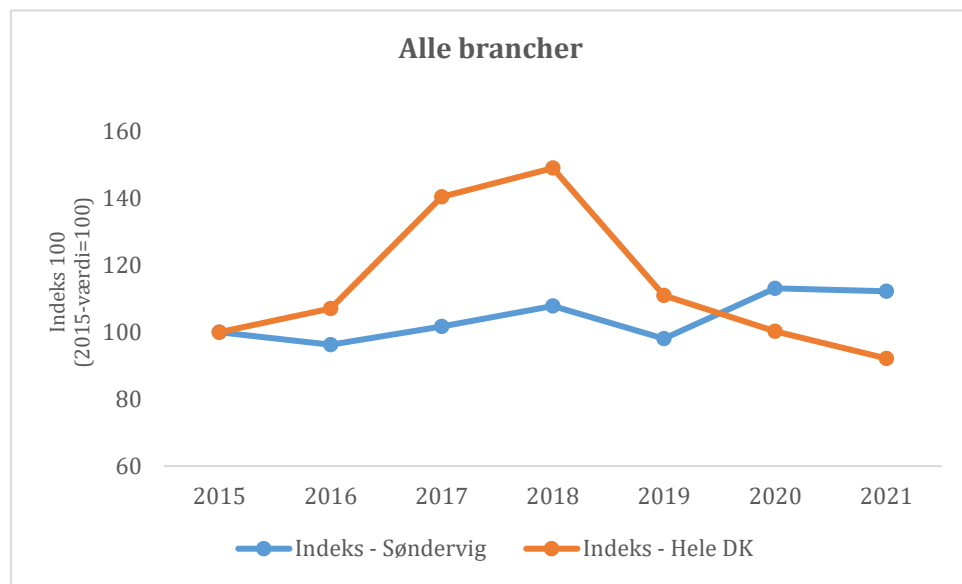
Detailhandel i Ringkøbing-Skjern Kommune



Indtjening

| Indtjening (millioner) i kr. | 2015 | 2016 | 2017 | 2018 | 2019 | 2020 | 2021 |
|--|------|------|------|------|------|------|------|
| Alle brancher | 33,9 | 32,6 | 34,4 | 36,5 | 33,2 | 38,3 | 38,0 |
| Handel | 22,8 | 20,8 | 23,2 | 23,9 | 23,0 | 24,8 | 22,1 |
| Bilhandel | - | - | - | - | - | - | - |
| Bilværksteder mv. | - | - | - | - | - | - | - |
| Supermarkeder og varehuse mv. | - | - | - | - | - | - | - |
| Specialbutikker med fødevarer | - | - | - | - | - | - | - |
| Detailh. med forbrugerelektronik | - | - | - | - | - | - | - |
| Detailh. med tekstiler og husholdningsudstyr mv. | - | - | - | - | - | - | - |
| Detailh. med kultur- og fritidsprodukter | - | - | - | - | -1,0 | 3,8 | - |
| Detailh. med beklædning og fodtøj | -1,7 | 1,3 | -1,4 | 1,8 | 3,5 | 1,0 | 0,7 |
| Internethandel, postordre mv. | - | - | - | - | - | - | - |
| Diskretioneret | 24,5 | 19,6 | 24,5 | 22,1 | 20,5 | 20,0 | 21,4 |
| Hoteller og restauranter | 11,1 | 11,8 | 11,3 | 12,7 | 10,2 | 13,5 | 15,9 |
| Hoteller mv. | - | - | - | - | - | - | - |
| Restauranter | - | - | - | - | - | - | - |
| Diskretioneret | 11,1 | 11,8 | 11,3 | 12,7 | 10,2 | 13,5 | 15,9 |

Detailhandel i Ringkøbing-Skjern Kommune

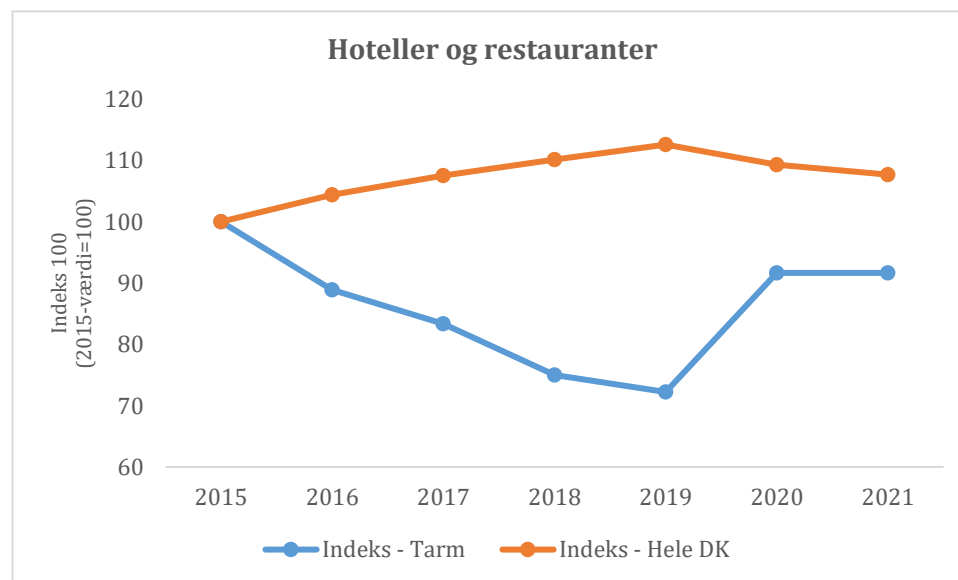
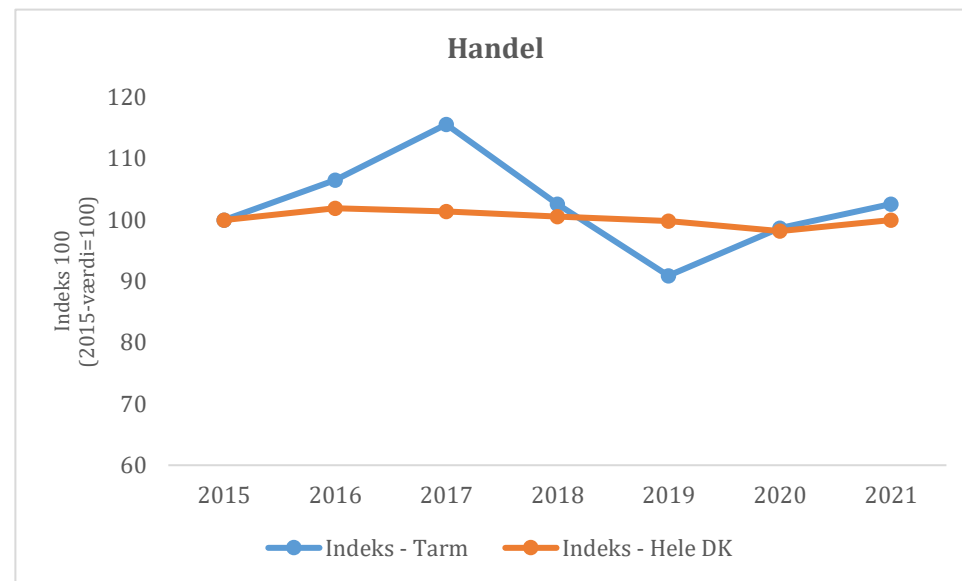
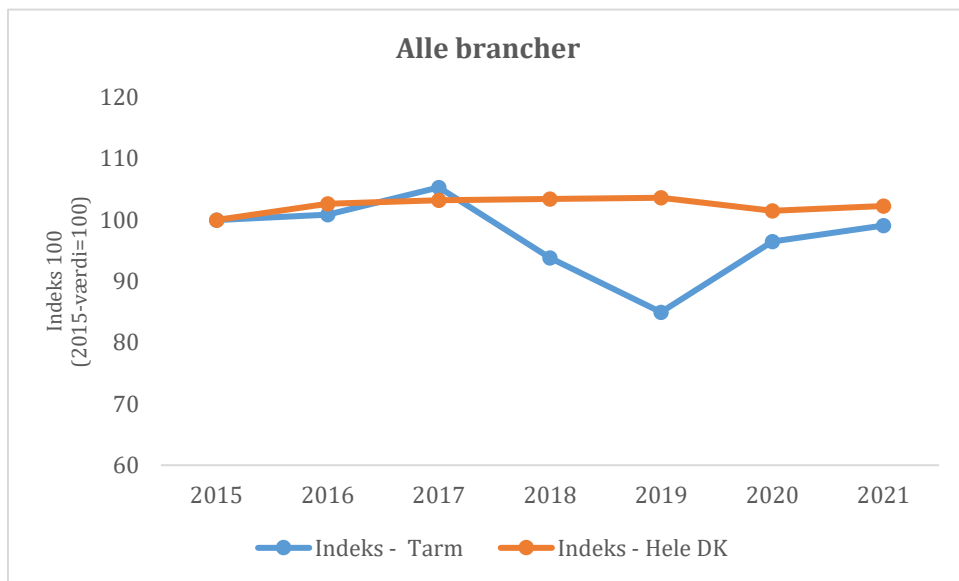


7. Tarm

P-numre

| Antal p-nr. efter branche | 2015 | 2016 | 2017 | 2018 | 2019 | 2020 | 2021 |
|--|------|------|------|------|------|------|------|
| Alle brancher | 28 | 29 | 30 | 27 | 24 | 27 | 28 |
| Handel | 19 | 21 | 22 | 20 | 18 | 19 | 20 |
| Bilhandel | - | - | - | - | - | - | - |
| Bilværksteder mv. | 4 | 3 | 5 | 4 | 3 | 3 | 4 |
| Supermarkeder og varehuse mv. | 4 | 4 | 5 | 5 | 5 | 5 | 5 |
| Specialbutikker med fødevarer | - | - | - | - | - | - | - |
| Detailh. med forbrugerelektronik | - | - | - | - | - | - | - |
| Detailh. med tekstiler og husholdningsudstyr mv. | - | 3 | 4 | - | - | - | - |
| Detailh. med kultur- og fritidsprodukter | - | - | - | - | - | - | - |
| Detailh. med beklædning og fodtøj | - | - | - | - | - | - | - |
| Internethandel, postordre mv. | - | - | - | - | - | - | - |
| Diskretioneret | 12 | 10 | 10 | 11 | 10 | 11 | 11 |
| Hoteller og restauranter | 9 | 8 | 8 | 7 | 7 | 8 | 8 |
| Hoteller mv. | - | - | - | - | - | - | - |
| Restauranter | - | - | - | - | - | - | - |
| Diskretioneret | 9 | 8 | 8 | 7 | 7 | 8 | 8 |

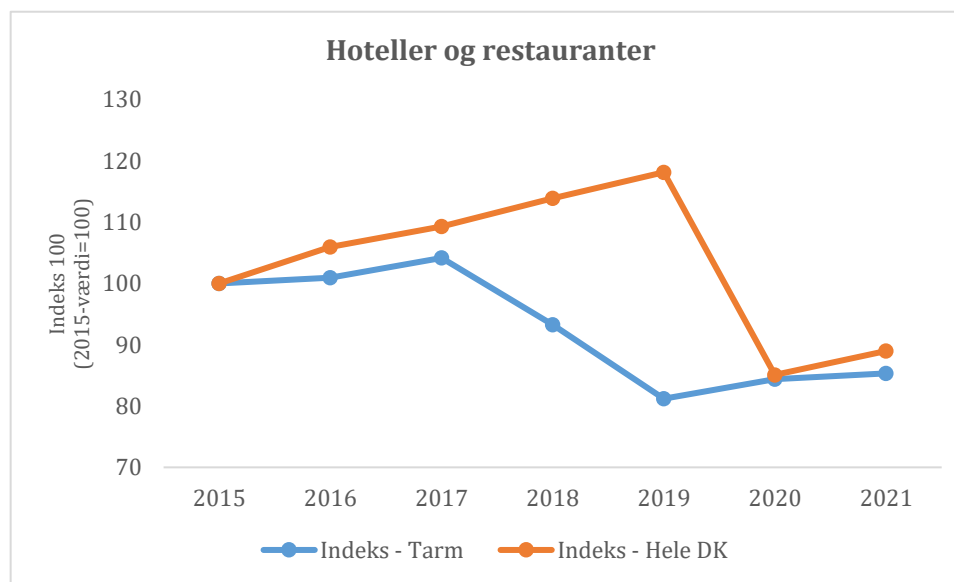
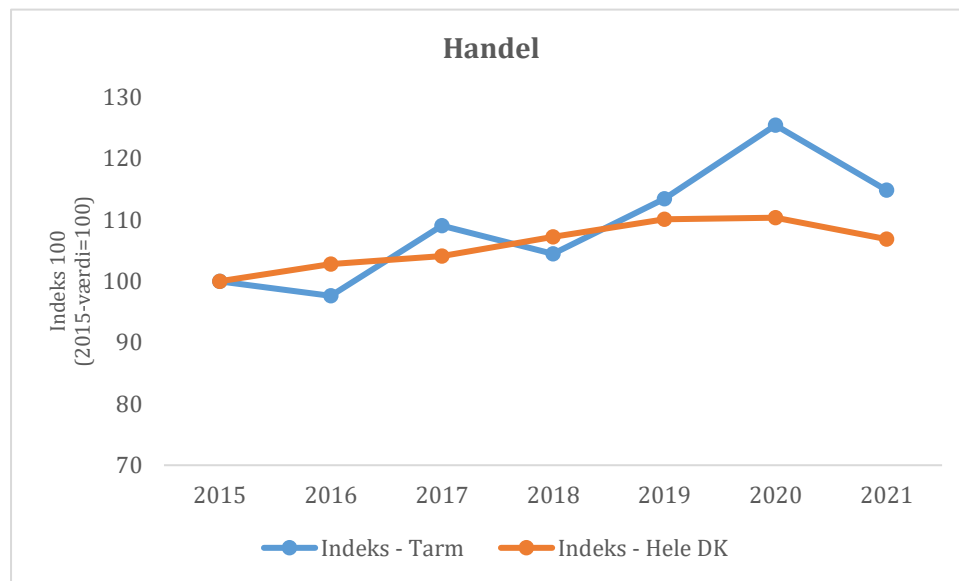
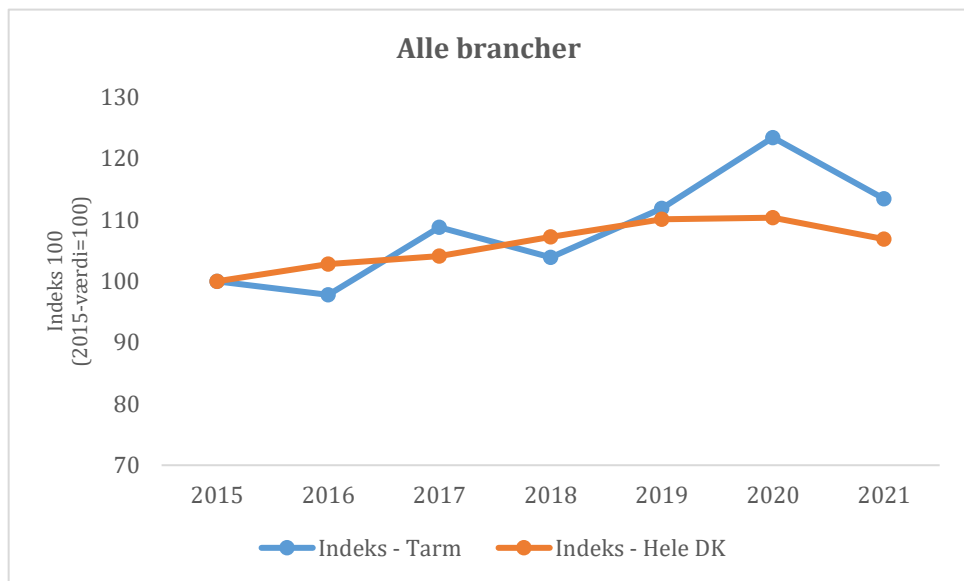
Detailhandel i Ringkøbing-Skjern Kommune



Omsætning

| Omsætning (millioner) i kr. | 2015 | 2016 | 2017 | 2018 | 2019 | 2020 | 2021 |
|--|-------|-------|-------|-------|-------|-------|-------|
| Alle brancher | 405,3 | 396,4 | 441,1 | 421,2 | 453,5 | 500,4 | 459,8 |
| Handel | 385,6 | 376,5 | 420,6 | 402,8 | 437,5 | 483,7 | 442,9 |
| Bilhandel | - | - | - | - | - | - | - |
| Bilværksteder mv. | 3,6 | 4,1 | 6,1 | 6,2 | 4,8 | 5,0 | 5,4 |
| Supermarkeder og varehuse mv. | 308,4 | 307,9 | 346,4 | 326,4 | 366,8 | 398,1 | 363,8 |
| Specialbutikker med fødevarer | - | - | - | - | - | - | - |
| Detailh. med forbrugerelektronik | - | - | - | - | - | - | - |
| Detailh. med tekstiler og husholdningsudstyr mv. | - | 18,6 | 23,2 | - | - | - | - |
| Detailh. med kultur- og fritidsprodukter | - | - | - | - | - | - | - |
| Detailh. med beklædning og fodtøj | - | - | - | - | - | - | - |
| Internethandel, postordre mv. | - | - | - | - | - | - | - |
| Diskretioneret | 73,7 | 45,8 | 45,0 | 70,2 | 65,9 | 80,6 | 73,7 |
| Hoteller og restauranter | 19,7 | 19,9 | 20,5 | 18,4 | 16,0 | 16,6 | 16,8 |
| Hoteller mv. | - | - | - | - | - | - | - |
| Restauranter | - | - | - | - | - | - | - |
| Diskretioneret | 19,7 | 19,9 | 20,5 | 18,4 | 16,0 | 16,6 | 16,8 |

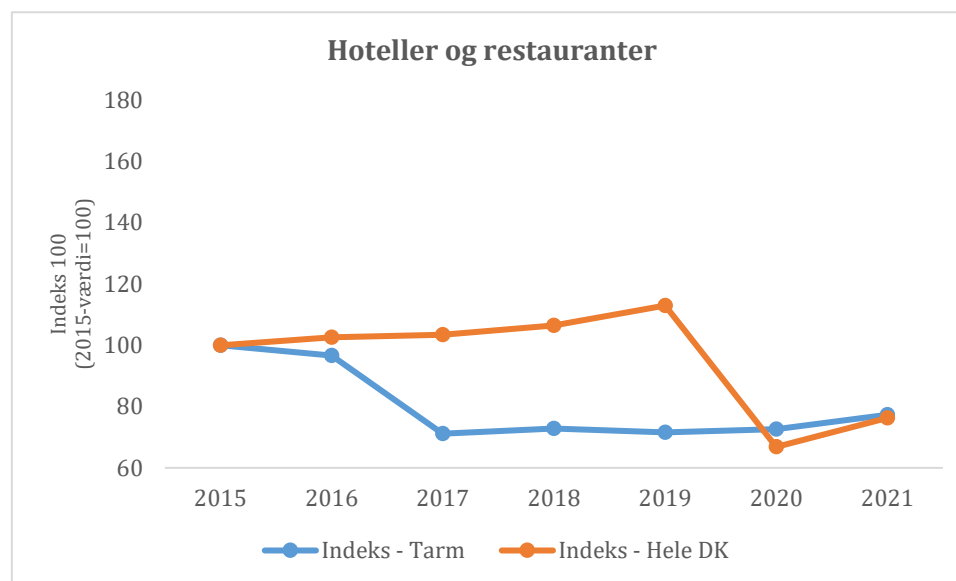
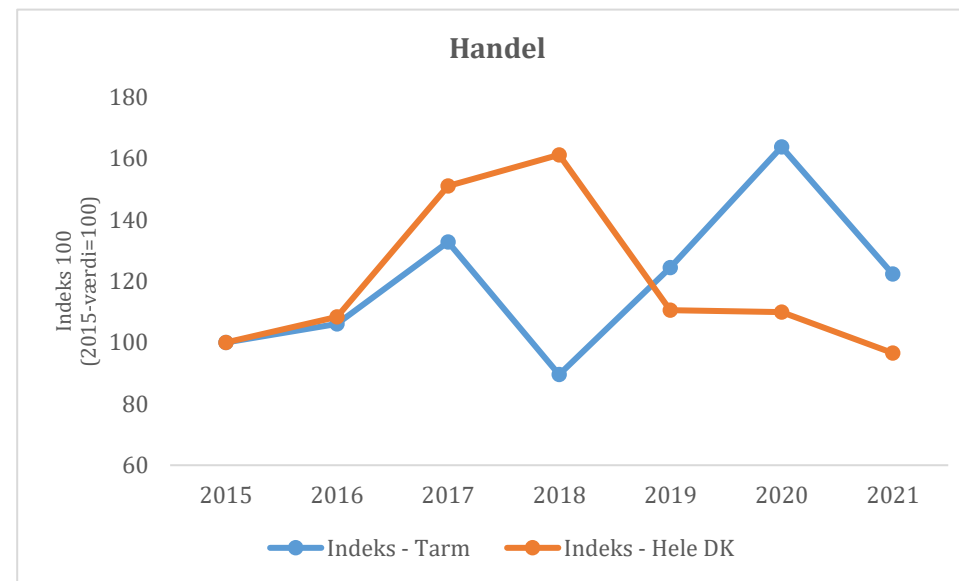
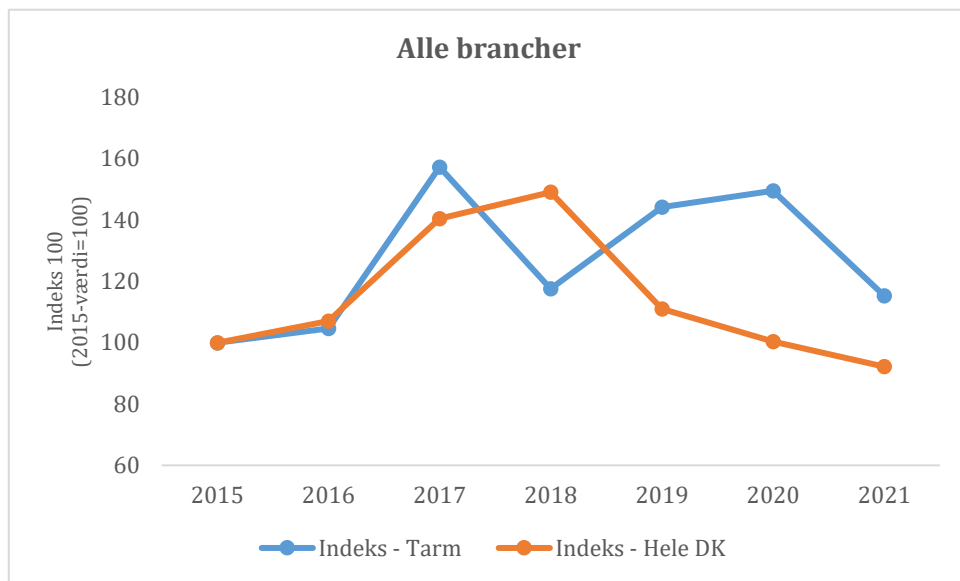
Detailhandel i Ringkøbing-Skjern Kommune



Indtjening

| Indtjening (millioner) i kr. | 2015 | 2016 | 2017 | 2018 | 2019 | 2020 | 2021 |
|--|------|------|------|------|------|------|------|
| Alle brancher | 51,5 | 53,9 | 81,0 | 60,6 | 74,3 | 77,0 | 59,4 |
| Handel | 43,5 | 46,1 | 57,7 | 38,9 | 54,1 | 71,2 | 53,2 |
| Bilhandel | - | - | - | - | - | - | - |
| Bilværksteder mv. | 1,4 | 1,4 | 1,7 | 0,4 | - | 0,4 | - |
| Supermarkeder og varehuse mv. | 25,8 | 25,4 | 7,2 | 26,8 | 41,5 | 52,4 | 19,2 |
| Specialbutikker med fødevarer | - | - | - | - | - | - | - |
| Detailh. med forbrugerelektronik | - | - | - | - | - | - | - |
| Detailh. med tekstiler og husholdningsudstyr mv. | 6,8 | 8,4 | 7,4 | 6,7 | 5,8 | 8,6 | 8,2 |
| Detailh. med kultur- og fritidsprodukter | - | - | - | - | - | - | - |
| Detailh. med beklædning og fodtøj | - | - | - | - | - | - | - |
| Internethandel, postordre mv. | - | - | - | - | - | - | - |
| Diskretioneret | 9,5 | 10,9 | 41,5 | 5,0 | 6,8 | 9,7 | 25,8 |
| Hoteller og restauranter | 8,0 | 7,8 | 5,7 | 5,9 | 5,8 | 5,8 | 6,2 |
| Hoteller mv. | - | - | - | - | - | - | - |
| Restauranter | - | - | - | - | - | - | - |
| Diskretioneret | 8,0 | 7,8 | 5,7 | 5,9 | 5,8 | 5,8 | 6,2 |
| Diskretioneret | | | 17,6 | 15,8 | 14,5 | | |

Detailhandel i Ringkøbing-Skjern Kommune



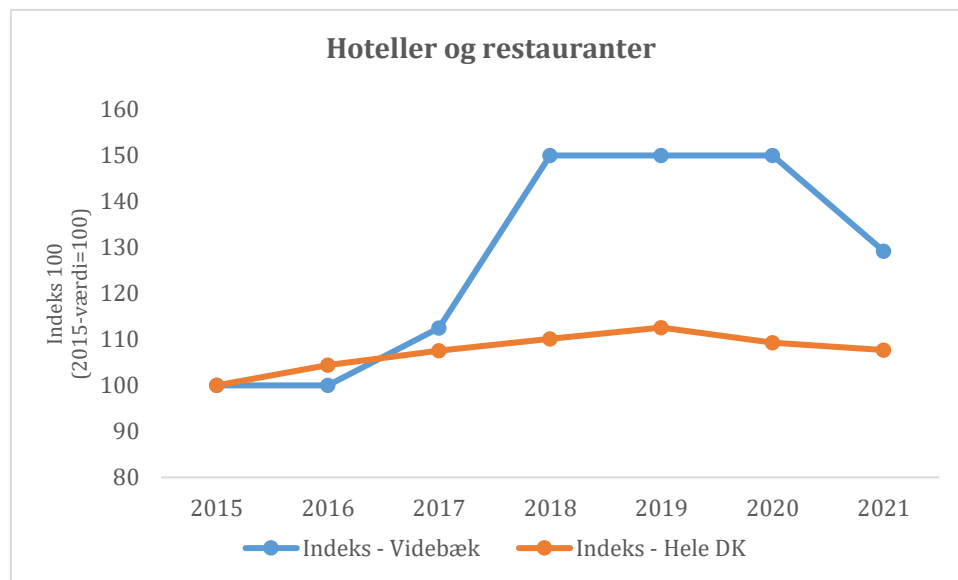
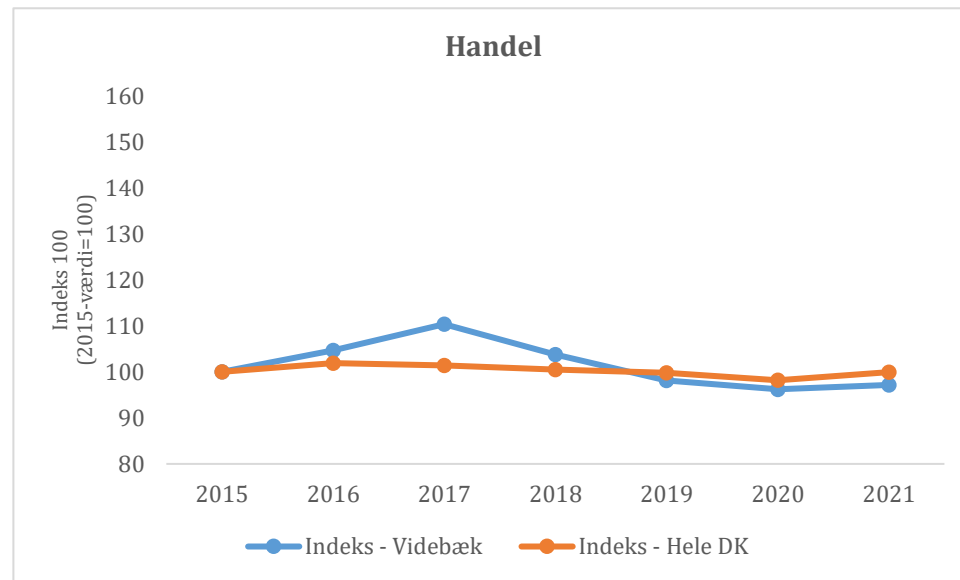
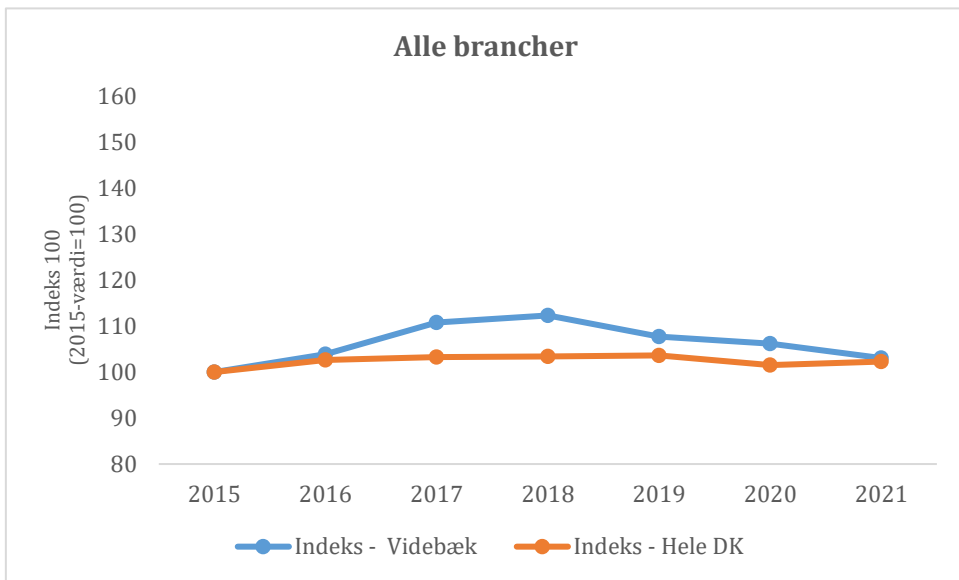
Note: Vær særligt opmærksom på at nogle virksomheders indtjening ikke fremgår af figurerne for handel samt hoteller og restauranter for 2017-2019 (pga. diskretionering). Det betyder, at summen af handel, samt hoteller og restauranter dermed ikke er lig summen af indtjening for alle brancher. Det drejer sig årligt om 14-18 millioner, der ikke er blevet fordelt på handel samt hoteller og restauranter.

8. Videbæk

P-numre

| Antal p-nr. efter branche | 2015 | 2016 | 2017 | 2018 | 2019 | 2020 | 2021 |
|--|------|------|------|------|------|------|------|
| Alle brancher | 33 | 34 | 36 | 37 | 35 | 35 | 34 |
| Handel | 27 | 28 | 29 | 28 | 26 | 26 | 26 |
| Bilhandel | - | - | - | - | - | - | - |
| Bilværksteder mv. | 8 | 7 | 8 | 7 | 8 | 8 | 8 |
| Supermarkeder og varehuse mv. | 3 | 3 | 0 | 1 | - | - | - |
| Specialbutikker med fødevarer | - | - | - | - | - | - | - |
| Detailh. med forbrugerelektronik | - | - | - | - | - | - | - |
| Detailh. med tekstiler og husholdningsudstyr mv. | 6 | 8 | 8 | 8 | 7 | 7 | 6 |
| Detailh. med kultur- og fritidsprodukter | - | - | - | - | - | - | - |
| Detailh. med beklædning og fodtøj | - | - | - | - | - | 3 | 4 |
| Internethandel, postordre mv. | - | - | - | - | - | - | - |
| Diskretioneret | 10 | 10 | 13 | 11 | 12 | 8 | 9 |
| Hoteller og restauranter | 6 | 6 | 7 | 9 | 9 | 9 | 8 |
| Hoteller mv. | - | - | - | - | - | - | - |
| Restauranter | - | - | - | - | - | - | - |
| Diskretioneret | 6 | 6 | 7 | 9 | 9 | 9 | 8 |

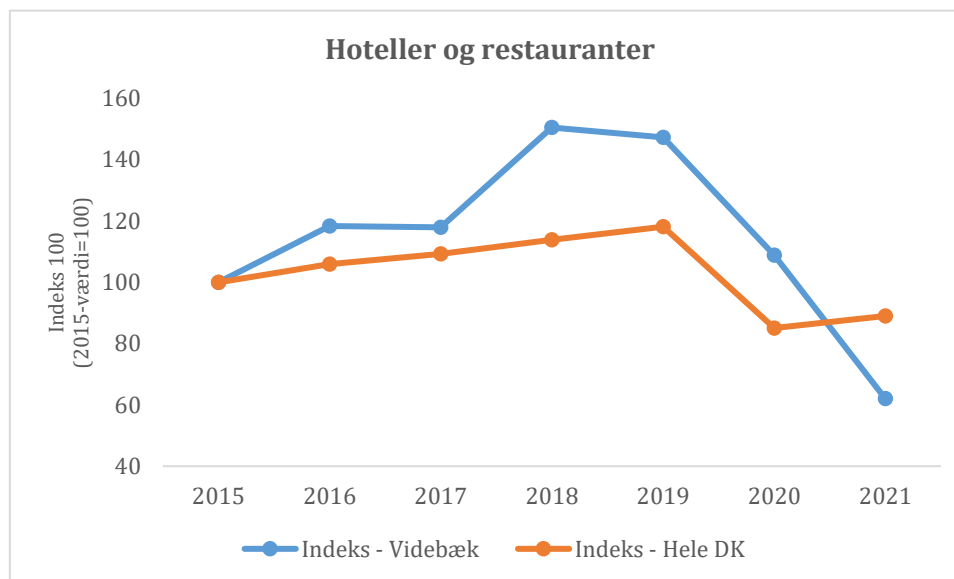
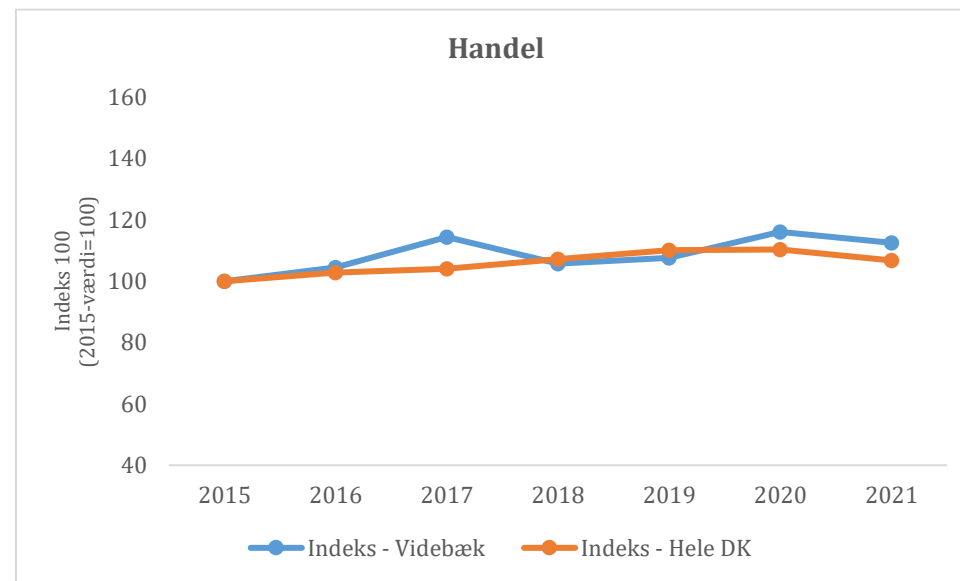
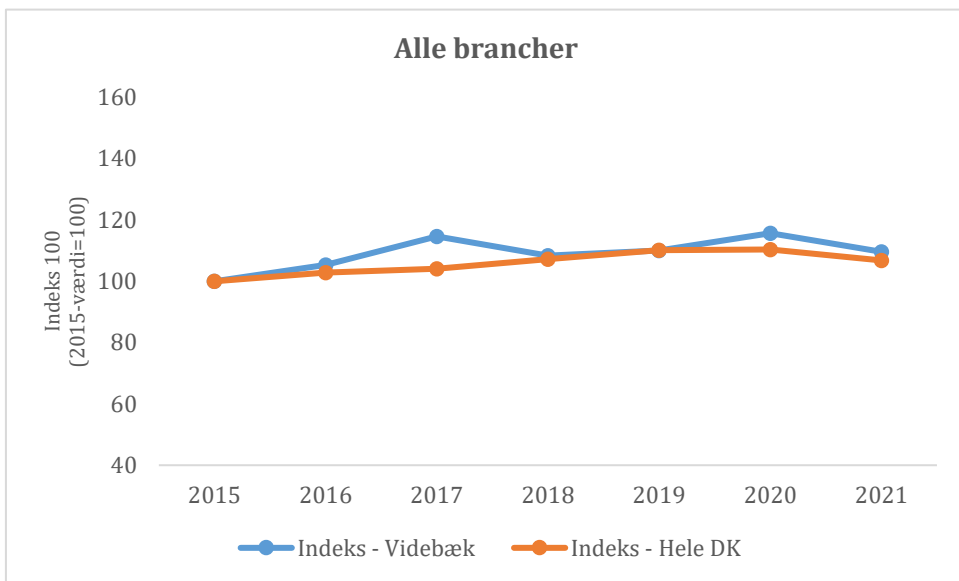
Detailhandel i Ringkøbing-Skjern Kommune



Omsætning

| Omsætning (millioner) i kr. | 2015 | 2016 | 2017 | 2018 | 2019 | 2020 | 2021 |
|--|-------|-------|-------|-------|-------|-------|-------|
| Alle brancher | 288,5 | 303,9 | 330,9 | 312,7 | 317,4 | 333,8 | 316,3 |
| Handel | 271,6 | 283,8 | 310,9 | 287,2 | 292,4 | 315,3 | 305,7 |
| Bilhandel | - | - | - | - | - | - | - |
| Bilværksteder mv. | 32,9 | 19,8 | 21,3 | 17,1 | 21,0 | 20,1 | 19,9 |
| Supermarkeder og varehuse mv. | 143,0 | 149,2 | - | 48,2 | - | - | - |
| Specialbutikker med fødevarer | - | - | - | - | - | - | - |
| Detailh. med forbrugerelektronik | - | - | - | - | - | - | - |
| Detailh. med tekstiler og husholdningsudstyr mv. | 21,2 | 33,5 | 38,1 | 43,1 | 35,3 | 44,2 | 37,5 |
| Detailh. med kultur- og fritidsprodukter | - | - | - | - | - | - | - |
| Detailh. med beklædning og fodtøj | - | - | - | - | - | 10,4 | 11,1 |
| Internethandel, postordre mv. | - | - | - | - | - | - | - |
| Diskretioneret | 74,4 | 81,3 | 251,4 | 178,8 | 236,1 | 240,7 | 237,2 |
| Hoteller og restauranter | 17,0 | 20,1 | 20,0 | 25,5 | 25,0 | 18,4 | 10,5 |
| Hoteller mv. | - | - | - | - | - | - | - |
| Restauranter | - | - | - | - | - | - | - |
| Diskretioneret | 17,0 | 20,1 | 20,0 | 25,5 | 25,0 | 18,4 | 10,5 |

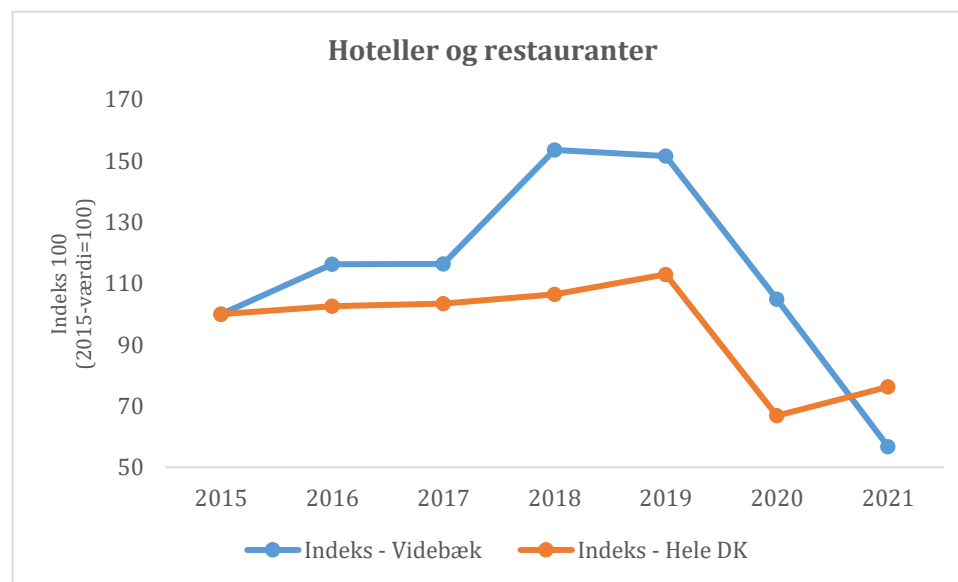
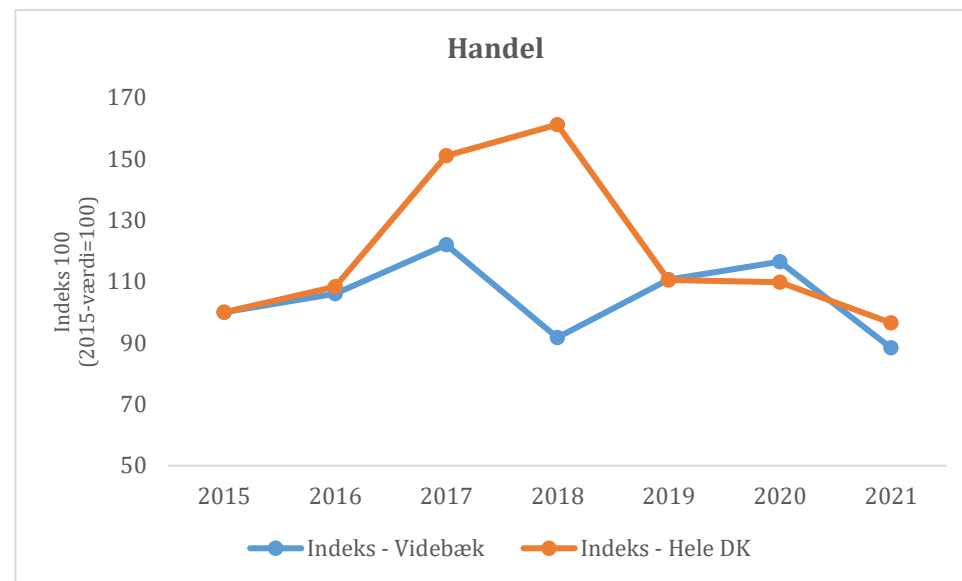
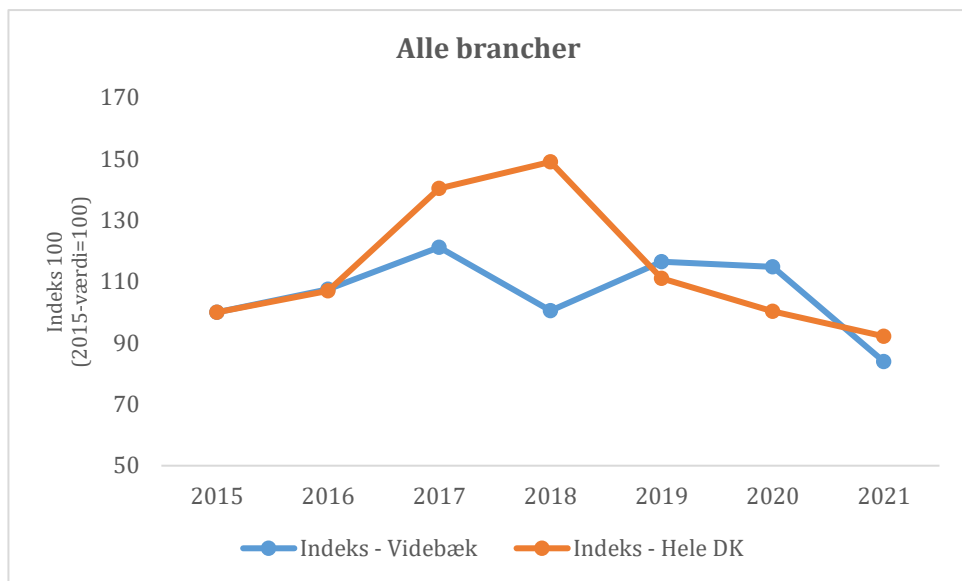
Detailhandel i Ringkøbing-Skjern Kommune



Indtjening

| Indtjening (millioner) i kr. | 2015 | 2016 | 2017 | 2018 | 2019 | 2020 | 2021 |
|--|------|------|------|------|------|------|------|
| Alle brancher | 62,0 | 66,7 | 75,2 | 62,4 | 72,3 | 71,3 | 52,1 |
| Handel | 53,2 | 56,5 | 64,9 | 48,8 | 58,9 | 62,0 | 47,1 |
| Bilhandel | - | - | - | - | - | - | - |
| Bilværksteder mv. | 14,2 | 7,0 | 7,9 | 6,2 | 7,8 | 7,6 | 6,2 |
| Supermarkeder og varehuse mv. | 11,0 | 18,9 | 14,7 | 9,4 | 7,7 | 13,6 | 4,6 |
| Specialbutikker med fødevarer | - | - | - | - | - | - | - |
| Detailh. med forbrugerelektronik | - | - | - | - | - | - | - |
| Detailh. med tekstiler og husholdningsudstyr mv. | 6,3 | 8,0 | 7,8 | 10,1 | 8,9 | 12,0 | 9,2 |
| Detailh. med kultur- og fritidsprodukter | - | - | - | - | - | - | - |
| Detailh. med beklædning og fodtøj | - | - | -0,2 | - | - | 0,4 | 3,5 |
| Internethandel, postordre mv. | - | - | - | - | - | - | - |
| Diskretioneret | 21,6 | 22,6 | 34,8 | 23,1 | 34,4 | 28,3 | 23,7 |
| Hoteller og restauranter | 8,8 | 10,3 | 10,3 | 13,6 | 13,4 | 9,3 | 5,0 |
| Internethandel, postordre mv. | - | - | - | - | - | - | - |
| Hoteller mv. | - | - | - | - | - | - | - |
| Restauranter | - | - | - | - | - | - | - |
| Diskretioneret | 8,8 | 10,3 | 10,3 | 13,6 | 13,4 | 9,3 | 5,0 |

Detailhandel i Ringkøbing-Skjern Kommune

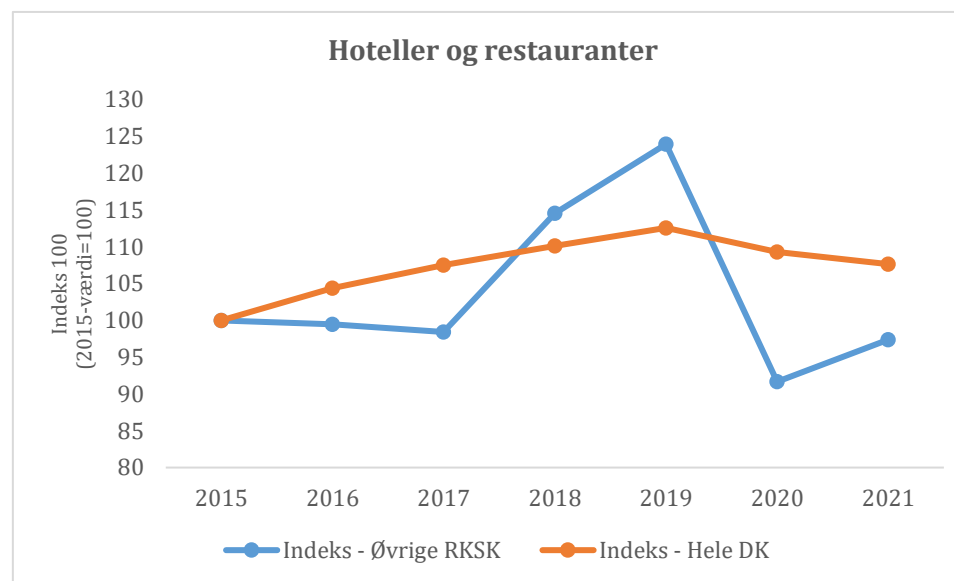
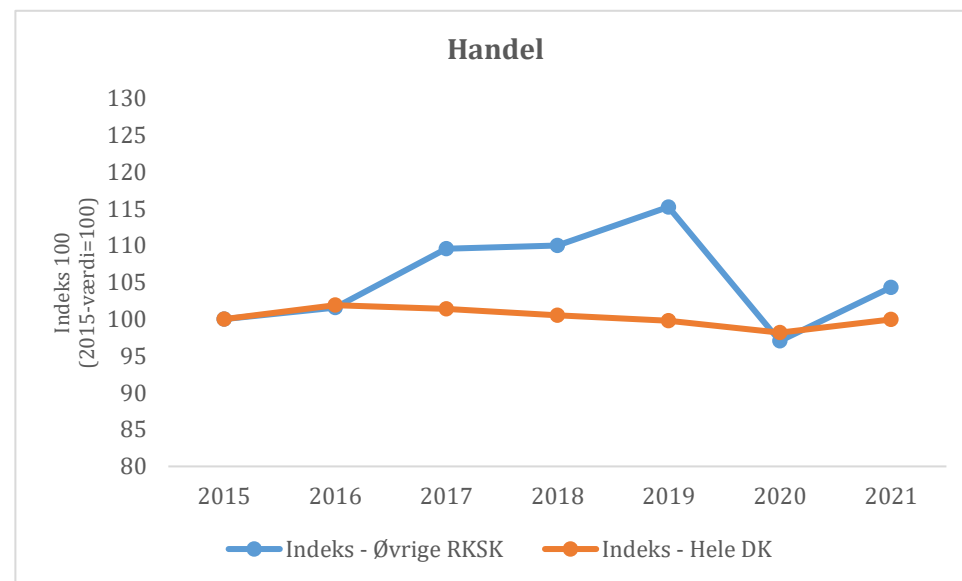
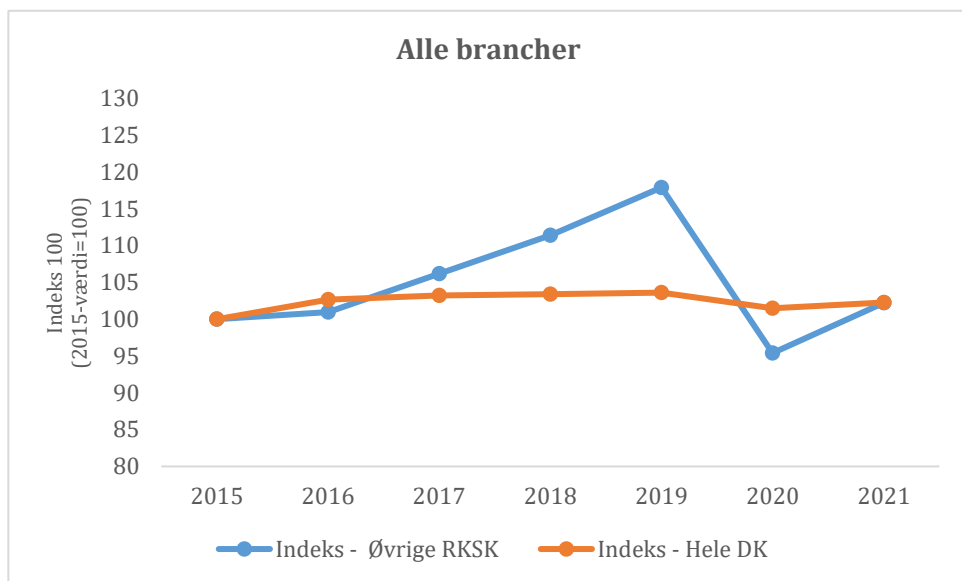


9. Øvrige Ringkøbing-Skjern

P-numre

| Antal p-nr. efter branche | 2015 | 2016 | 2017 | 2018 | 2019 | 2020 | 2021 |
|--|------|------|------|------|------|------|------|
| Alle brancher | 158 | 159 | 168 | 176 | 186 | 151 | 161 |
| Handel | 110 | 112 | 120 | 121 | 127 | 107 | 115 |
| Bilhandel | 6 | 7 | 7 | 8 | 8 | 8 | 7 |
| Bilværksteder mv. | 39 | 39 | 42 | 40 | 38 | 36 | 42 |
| Supermarkeder og varehuse mv. | 20 | 21 | 21 | 22 | 20 | 20 | 19 |
| Specialbutikker med fødevarer | 2 | 5 | 8 | 5 | - | - | 4 |
| Detailh. med forbrugerelektronik | 3 | 2 | - | - | - | - | - |
| Detailh. med tekstiler og husholdningsudstyr mv. | 16 | 18 | 20 | 21 | 25 | 20 | 22 |
| Detailh. med kultur- og fritidsprodukter | 4 | 3 | 3 | 4 | 6 | - | - |
| Detailh. med beklædning og fodtøj | 7 | 7 | 8 | 8 | 10 | 5 | 5 |
| Internethandel, postordre mv. | - | 1 | - | 3 | 11 | 6 | 5 |
| Diskretioneret | 13 | 10 | 12 | 13 | 9 | 13 | 12 |
| Hoteller og restauranter | 48 | 48 | 47 | 55 | 60 | 44 | 47 |
| Hoteller mv. | 17 | 18 | 16 | 18 | 18 | 17 | 16 |
| Restauranter | 31 | 30 | 31 | 37 | 42 | 27 | 31 |
| Diskretioneret | | | | | | | |

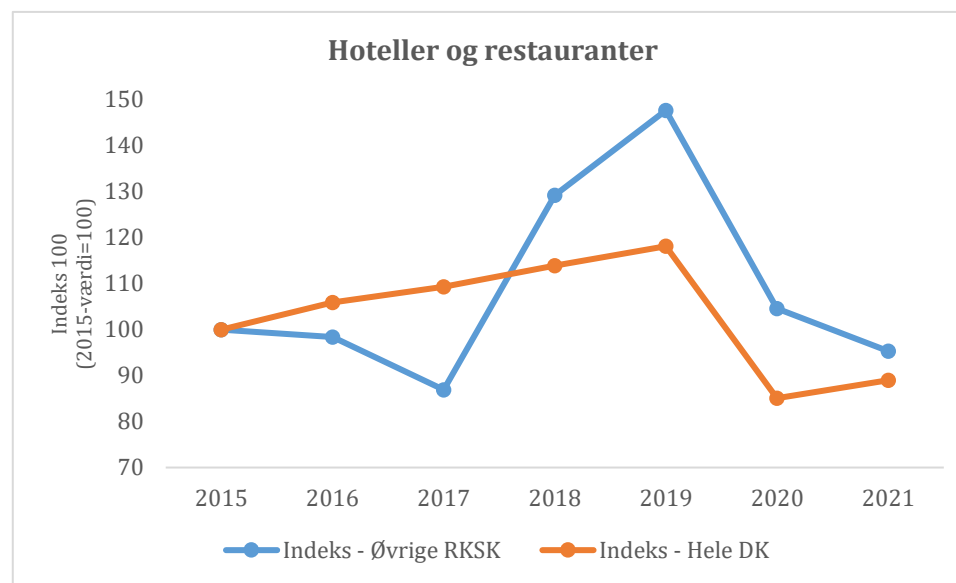
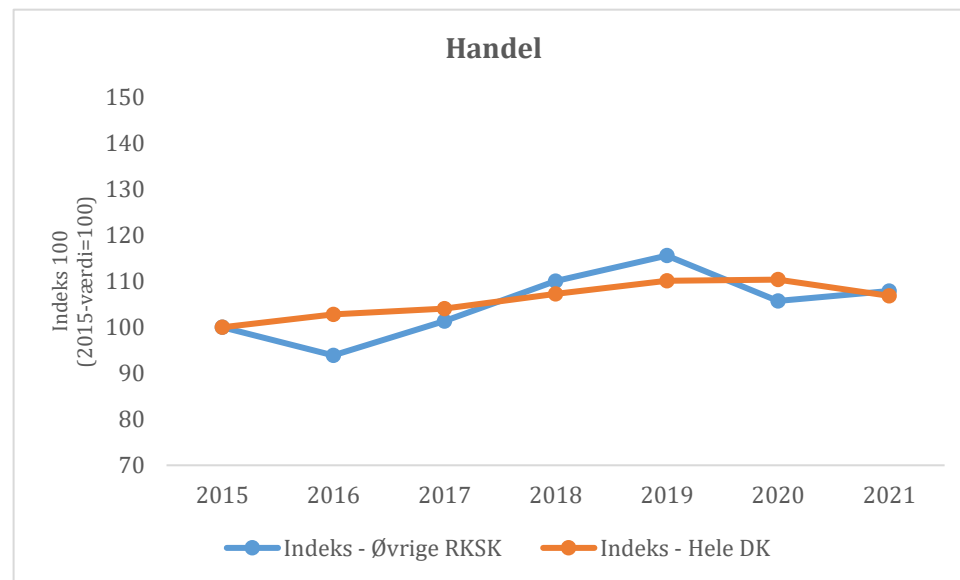
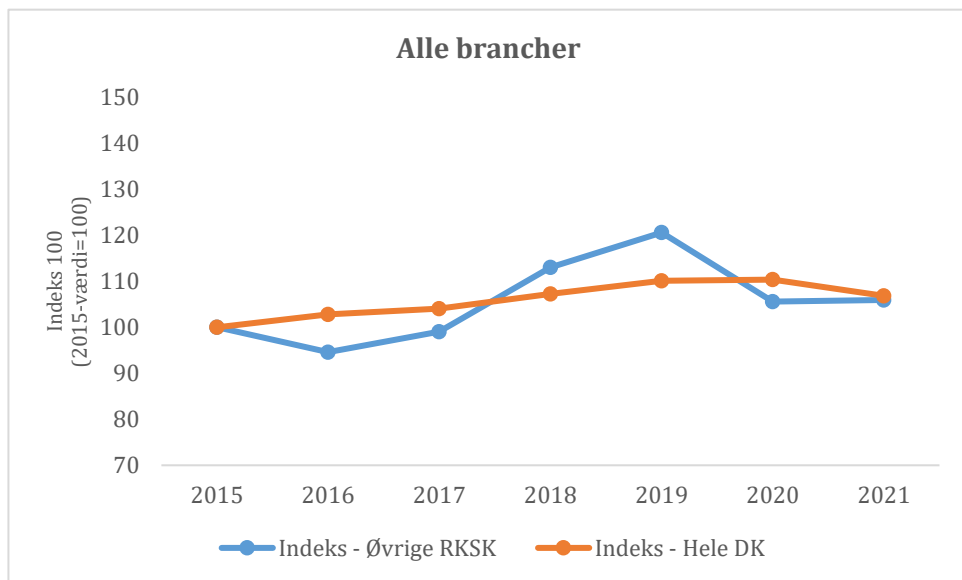
Detailhandel i Ringkøbing-Skjern Kommune



Omsætning

| Omsætning (millioner) i kr. | 2015 | 2016 | 2017 | 2018 | 2019 | 2020 | 2021 |
|--|-------|-------|-------|-------|-------|-------|-------|
| Alle brancher | 636,0 | 601,7 | 630,1 | 718,9 | 767,1 | 671,5 | 673,8 |
| Handel | 536,6 | 503,8 | 543,7 | 590,4 | 620,3 | 567,5 | 579,1 |
| Bilhandel | 24,4 | 21,2 | 31,0 | 39,4 | 43,5 | 24,1 | 23,2 |
| Bilværksteder mv. | 68,3 | 78,4 | 74,8 | 80,2 | 84,1 | 81,7 | 83,4 |
| Supermarkeder og varehuse mv. | 239,8 | 237,8 | 239,4 | 248,0 | 240,7 | 247,8 | 245,9 |
| Specialbutikker med fødevarer | 9,5 | 11,0 | 15,6 | 7,6 | - | - | 8,5 |
| Detailh. med forbrugerelektronik | 4,0 | 3,1 | - | - | - | - | - |
| Detailh. med tekstiler og husholdningsudstyr mv. | 99,6 | 95,6 | 102,1 | 110,9 | 127,9 | 123,7 | 119,1 |
| Detailh. med kultur- og fritidsprodukter | 5,9 | 4,1 | 4,4 | 12,9 | 26,2 | - | - |
| Detailh. med beklædning og fodtøj | 9,5 | 7,9 | 12,4 | 11,4 | 20,8 | 9,1 | 3,7 |
| Internethandel, postordre mv. | - | 1,2 | - | 8,7 | 35,7 | 27,7 | 28,6 |
| Diskretioneret | 75,6 | 43,6 | 64,0 | 71,5 | 41,4 | 53,5 | 66,7 |
| Hoteller og restauranter | 99,4 | 97,8 | 86,4 | 128,5 | 146,8 | 104,0 | 94,8 |
| Hoteller mv. | 54,2 | 60,1 | 50,0 | 59,1 | 50,6 | 55,1 | 53,2 |
| Restauranter | 45,3 | 37,7 | 36,4 | 69,4 | 96,2 | 48,8 | 41,5 |
| Diskretioneret | | | | | | | |

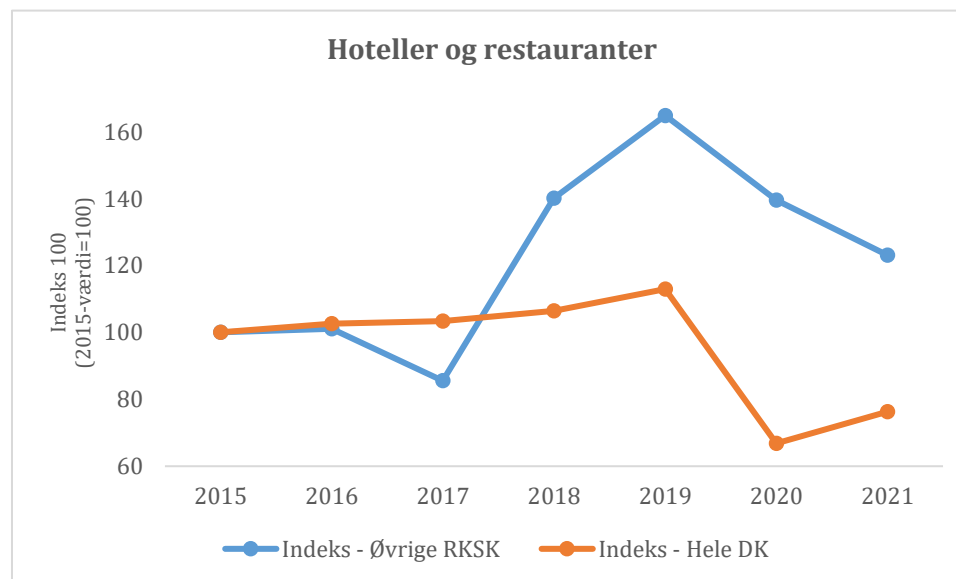
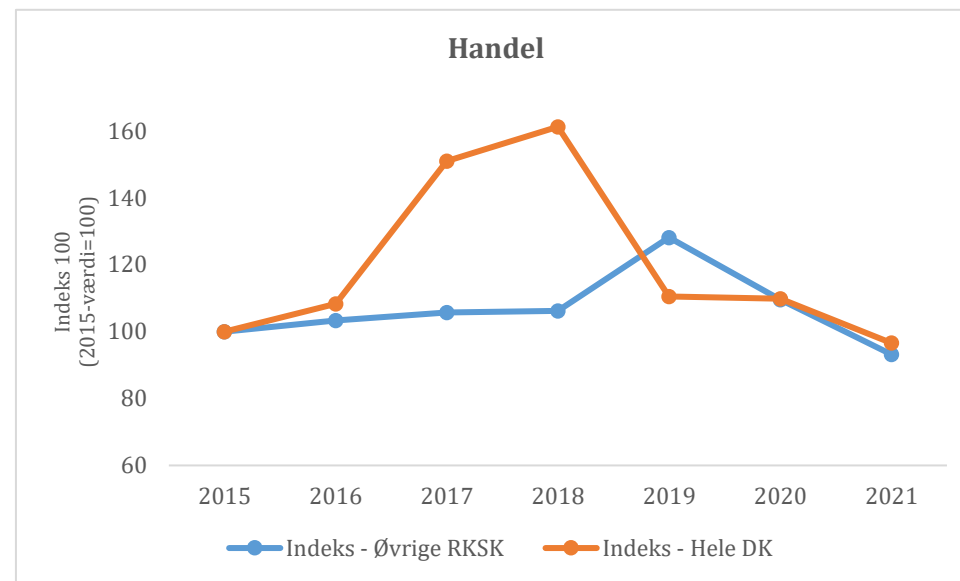
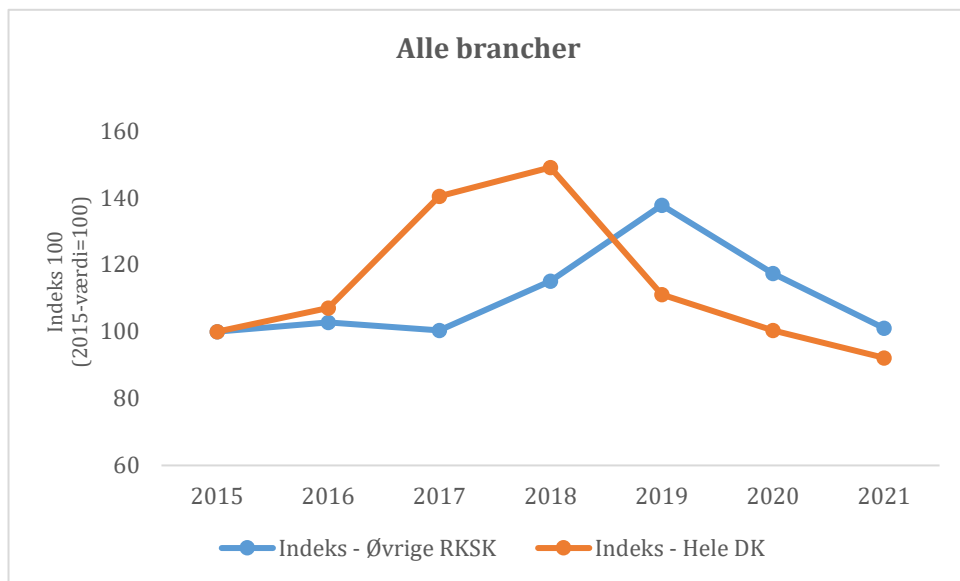
Detailhandel i Ringkøbing-Skjern Kommune



Indtjening

| | 2015 | 2016 | 2017 | 2018 | 2019 | 2020 | 2021 |
|--|-------|-------|-------|-------|-------|-------|-------|
| Alle brancher | 148,9 | 153,0 | 149,5 | 171,5 | 205,3 | 174,9 | 150,5 |
| Handel | 109,8 | 113,5 | 116,1 | 116,6 | 140,7 | 120,3 | 102,3 |
| Bilhandel | 7,4 | 8,4 | 9,3 | 12,0 | 15,0 | 9,5 | 8,3 |
| Bilværksteder mv. | 23,0 | 23,3 | 26,1 | 24,8 | 29,0 | 26,0 | 24,1 |
| Supermarkeder og varehuse mv. | 34,4 | 35,8 | 36,2 | 32,9 | 35,4 | 33,5 | 34,3 |
| Specialbutikker med fødevarer | 4,5 | 2,5 | 4,7 | 1,8 | 1,2 | 0,2 | 3,6 |
| Detailh. med forbrugerelektronik | 1,2 | 0,5 | 0,8 | - | - | - | - |
| Detailh. med tekstiler og husholdningsudstyr mv. | 18,2 | 19,1 | 23,0 | 25,3 | 32,8 | 31,0 | 20,1 |
| Detailh. med kultur- og fritidsprodukter | 0,8 | 1,0 | 0,7 | 2,8 | 7,0 | - | - |
| Detailh. med beklædning og fodtøj | 2,7 | -0,2 | 4,3 | 3,4 | 6,4 | 4,0 | - |
| Internethandel, postordre mv. | 0,6 | 0,5 | 2,4 | 6,0 | 7,7 | 2,7 | 5,2 |
| Diskretioneret | 16,9 | 22,4 | 8,5 | 7,5 | 6,3 | 13,4 | 6,7 |
| Hoteller og restauranter | 39,1 | 39,6 | 33,5 | 54,8 | 64,5 | 54,6 | 48,2 |
| Hoteller mv. | 23,3 | 26,3 | 22,0 | 26,5 | 21,0 | 28,2 | 29,1 |
| Restauranter | 15,9 | 13,2 | 11,5 | 28,4 | 43,5 | 26,5 | 19,1 |
| Diskretioneret | | | | | | | |

Detailhandel i Ringkøbing-Skjern Kommune



Om undersøgelsen

Priskorrektion

Der er lavet priskorrektion af værdierne, således at disse kædes til 2015-priser. Dermed opnås sammenlignelighed på tværs af år. Konkret udregnes det priskorrigerede beløb for et givent år:

$$\frac{\text{Beløb}_{\text{år}} * \text{Indeks}_{2015}}{\text{Indeks}_{\text{år}}}$$

Til at lave priskorrektion er forbrugerprisindekset anvendt, der hyppigt anvendes i analyser af det private erhvervsliv. Du kan læse mere på: <https://www.dst.dk/da/Statistik/emner/priser-og-forbrug/forbrugerpriser/forbrugerprisindeks>

Sæsonkorrektion

Da data opgøres på årsniveau frem for månedligt eller kvartalvist, er det ikke nødvendigt at lave sæsonkorrektioner.

Om indeks 100

Indeks 100 er kort fortalt en måde, hvorpå man kan sætte værdier relativt til hinanden. I denne undersøgelse anvendes indeks 100 til at sætte en bys værdier relativt til år niveauet i år 2015. Hvis en værdi et givent år er over 100, er det således udtryk for at niveauet er højere end i år 2015. Hvis det er lavere end 100, er det udtryk for at niveauet er lavere end i 2015. Indeks 100 måler altså de enkelte byers relative udvikling, hvorved det også er muligt at sammenligne med den nationale udvikling inden for området.

Fordelingen af omsætning og indtjening på p-numre

Danmarks Statistik fordeler omsætningen efter p-numre, ud fra disses andel fuldtidsbeskæftigelses og en fuldtidsbeskæftigets gennemsnitlige omsætning.

Særligt om årsopgørelsen af p-numre

P-numre er opgjort kvartalvist i det tilsendte data, hvorfor tallene for årsniveau er lavet til et gennemsnit af p-numre i de fire kvartaler. Dette vurderes at afspejle et årsniveau bedre, end hvis man anvendte antallet af p-numre et givent kvartal som repræsentativt for et helt år.

Databrud

Der er sket en ændring i registreringspraksis af virksomheder (CVR) i perioden 2015-2021. Data, som er anvendt til denne undersøgelse, er modtaget af to omgange – henholdsvis i 2020 for perioden 2015-2019 og i 2022 for perioden 2020-2021. Praksis for registrering af virksomheder er mellem 2020 og 2022 blevet forbedret, hvilket betyder, at virksomhedernes geografiske placering i højere grad er mere præcist angivet for perioden 2020-2021 i forhold til perioden 2015-2019.

I perioden 2015-2019 er nogle virksomheder placeret i kategorien "Øvrige Ringkøbing-Skjern Kommune" på trods af, at virksomheden reelt lå i en af byerne i kommunen. Det kan for eksempel skyldes, at en virksomhed kunne være registeret på en hjemmeadresse, hvor virksomheden faktisk lå i en af kommunens byer. I perioden 2020-2021 er registrering af virksomhedernes geografiske placering forbedret. Det betyder i praksis, at kategorien "Øvrige Ringkøbing-Skjern" har færre virksomheder, og hver by (Skjern, Tarm, Ringkøbing mv.) har flere virksomheder i perioden 2020-2021.

Data fra 2021 er foreløbige

På tidspunktet for indsamling af data fra 2021 er en foreløbig udgave tilgængelig. Dette skyldes, da 3000-4000 virksomheder på landsplan ligger på den forkerte side af [bagatelgrænsen](#), som bliver tilrettet i den endelige udgave af data. De foreløbige data indeholder også outliers, som ikke forventes at have indflydelse på data for Ringkøbing-Skjern Kommune, men de forventes at have indflydelse på landsplansopgørelsen.

Overblik over inkluderede branchekoder

| 36-gruppering | 127-gruppering | DB07-kodetekst |
|---------------------------------------|--|--|
| G: Handel | 45.00.1 Bilhandel | Koden 45.11.20 er med, resten ekskluderet. |
| | 45.00.2 Bilværksteder mv. | Alle koder er med, bortset fra 45.31.00 |
| | 47.00.1 Supermarkeder og varehuse mv. | Alle koder er med |
| | 47.00.2 Specialbutikker med fødevarer | Alle koder er med |
| | 47.00.3 Tankstationer | Alle koder er med |
| | 47.00.4 Detailh. med forbrugerelektronik | Alle koder er med |
| | 47.00.5 Detailh. med tekstiler og husholdningsudstyr mv. | Alle koder er med |
| | 47.00.6 Detailh. med kultur- og fritidsprodukter | Alle koder er med |
| | 47.00.7 Detailh. med beklædning og fodtøj | Alle koder er med |
| 47.00.8 Internethandel, postordre mv. | Alle koder er med | |
| I: Hoteller og restauranter | 55.00.0 Hoteller mv. | Alle koder er med |
| | 56.00.0 Restauranter | Alle koder er med |